


Министерство просвещения Российской Федерации
муниципальное бюджетное общеобразовательное учреждение
«Ерзовская средняя школа имени Героя Советского Союза
Гончарова Петра Алексеевича»
403010, Волгоградская область, Городищенский муниципальный район,
р.п. Ерзовка, улица Школьная, 2
т. 8-84468-4-79-55 E-mail: erzovka_sosh@mail.ru

Утверждено «31» 08 2020г.


Приказ № 213 от 2020г.

Директор школы:

 /Мединцов В.В./


Согласовано «31» 08 2020г.

Старший методист

 /Тармакулина В.Д./

Рассмотрено на заседании МО учителей
начальных классов

Протокол № 1 от «31» 08 2020г.

Руководитель МО  /Чебанова Т.Р. /

Рабочая программа
учебного курса «Литературное чтение»
для 3 класса

Составитель: Кравцова И.А.,
учитель начальных классов

2020 г.

КАЛЕНДАРНО-ТЕМАТИЧЕСКОЕ ПЛАНИРОВАНИЕ ПО ЛИТЕРАТУРНОМУ ЧТЕНИЮ 3 КЛАСС

№ п/п	Дата	Тема урока	Тип урока	Основные виды учебной деятельности	Планируемые предметные результаты освоения материала	Универсальные учебные действия	Д/З
Вводный урок по курсу литературного чтения (1 час)							
1		Знакомство с учебником. Работа со вступительной статьёй.	<i>Урок введения в новую тему.</i>	Ориентироваться в учебнике по литературному чтению. Применять систему условных обозначений при выполнении заданий. Находить нужную главу и нужное произведение в содержании учебника. Предполагать на основе названия содержание главы. Пользоваться словарём в конце учебника. Составлять связное высказывание по иллюстрациям и оформлению учебника.	<i>Осознавать</i> структуру учебника, систему условных обозначений. <i>Пользоваться</i> оглавлением, словарём. <i>Различать</i> элементы книги (обложка, оглавление, титульный лист, иллюстрация, аннотация).	Постановка учебной задачи на основе соотнесения того, что уже известно и усвоено учащимися, и того, что ещё неизвестно; умение с достаточной полнотой и точностью выражать свои мысли в соответствии с задачами и условиями коммуникации.	Принести книгу прочитанную летом
Самое великое чудо на свете (4 часа)							
2		Рукописные книги Древней Руси. <i>Диагностическая работа.</i>	<i>Урок изучения нового материала.</i>	Прогнозировать содержание раздела. Планировать работу по теме, используя условные обозначения. Читать текст вслух целыми словами, интонационно объединяя их в словосочетания, увеличивать темп чтения при повторном чтении текста, выборочно читать текст про себя, отвечать на вопросы.	<i>Понимать</i> значение выражений «рукописные книги», «летопись». Правильно, осознанно читать прозаические произведения, понимать глубину содержания произведения, отвечать на вопросы.	Смысловое чтение как осмысление цели чтения, извлечение необходимой информации из прослушанных текстов, построение логической цепочки рассуждений, анализ истинности утверждений.	С.6-7 материал о первопечатнике
3		Первопечатник Иван Фёдоров.	<i>Урок-путешествие в прошлое.</i>	Использовать фотографии, рисунки как объекты для получения необходимой информации. <i>Участвовать</i> в работе пары и группы, читать текст друг другу.	Выразительно и осознанно читать текст художественного произведения; определять тему и главную мысль произведения; читать в лицах диалог.	Смысловое чтение как осмысление цели чтения, извлечение необходимой информации из прослушанных текстов, построение логической цепочки рассуждений, анализ истинности утверждений.	Рассказ о первых книгах и о Иване Федорове
4		О первопечатнике Иване Фёдорове.	<i>Урок-исследование</i>	Находить необходимую информацию в книге для подготовки сообщения. <i>Договариваться</i> друг с другом; принимать позицию собеседника, <i>проявлять</i> уважение к чужому мнению.	<i>Создавать</i> небольшой устный текст на заданную тему.	Самостоятельное выделение и формулирование познавательной цели, создание способов решения проблем творческого и поискового характера, инициативное сотрудничество в поиске и сборе информации.	Рассказ о первых книгах и о Иване Федорове
5		Обобщающий урок по разделу «Самое великое чудо на свете». Тест №1.	<i>Урок обобщения и систематизации.</i>	Обобщать полученную информацию по истории создания книги. Осмыслить значение книги для прошлого, настоящего и будущего. Находить книгу в школьной библиотеке, пользуясь тематическим каталогом. Читать возможные аннотации на книги. Составлять аннотацию на книгу. Придумывать рассказы о книге, используя различные источники информации. Проверять себя и оценивать свои достижения.	<i>Понимать</i> значение выражений «рукописные книги», «летопись». <i>Оценивать</i> свои знания и достижения.	Рефлексия способов и условий действия, контроль и оценка процесса и результатов деятельности; построение логической цепочки рассуждений, анализ истинности утверждений; планирование учебного сотрудничества с учителем и сверстниками.	Дополнить свои сообщения материалом, изученным на уроке
Устное народное творчество (14 часов)							
6		Русские народные песни.	<i>Комбинированный урок.</i>	Прогнозировать содержание раздела. Планировать работу на уроке. Воспроизводить наизусть текст русских народных песен.	<i>Называть</i> виды устного народного творчества: малые и большие жанры. <i>Создавать</i> небольшой устный текст на заданную тему. <i>Приводить</i> примеры произведений фольклора, участвовать в диалоге при обсуждении темы урока.	Постановка учебной задачи на основе соотнесения того, что уже известно и усвоено учащимися, и того, что ещё неизвестно; умение с достаточной полнотой и точностью выражать свои мысли в	С.17 выучить любую песенку наизусть

7		Шуточные народные песни.	<i>Урок обобщения и систематизации.</i>	Знакомство с шуточными народными песнями. Моделировать песенки.	<i>Понимать</i> значение выражения «шуточные народные песни». <i>Приводить</i> примеры произведений фольклора, участвовать в диалоге при обсуждении темы урока. <i>Называть</i> виды устного народного творчества: малые и большие жанры.	Поиск и выделение необходимой информации, моделирование – преобразование объекта из чувственной формы в модель, где выделены существенные характеристики объекта.	С.17 выучить любую песенку наизусть
8		Докучные сказки.	<i>Урок изучения нового материала.</i>	Отличать докучные сказки от других видов сказок, называть их особенности. Принимать участие в коллективном сочинении сказок, с опорой на особенности их построения.	<i>Понимать</i> значение выражения «докучные сказки». <i>Приводить</i> примеры произведений фольклора, участвовать в диалоге при обсуждении темы урока. <i>Называть</i> виды устного народного творчества: малые и большие жанры.	Поиск и выделение необходимой информации, моделирование – преобразование объекта из чувственной формы в модель, где выделены существенные характеристики объекта, построение логической цепочки рассуждений, анализ истинности утверждений.	Сочинить свою докучную сказку
9		Произведения прикладного искусства: гжельская и хохломская посуда.	<i>Комбинированный урок.</i>	Называть виды прикладного искусства.	<i>Приводить</i> примеры произведений прикладного искусства, участвовать в диалоге при обсуждении темы урока. <i>Понимать</i> значение выражения «произведения прикладного искусства».	Извлечение необходимой информации из прослушанных текстов, преобразование объекта из чувственной формы в модель, где выделены существенные характеристики.	Читать произведения малых жанров народного творчества
10		Произведения прикладного искусства: дымковская и богородская игрушка.	<i>Урок закрепления и систематизации знаний.</i>	Называть виды прикладного искусства.	<i>Приводить</i> примеры произведений прикладного искусства, участвовать в диалоге при обсуждении темы урока. <i>Понимать</i> значение выражения «произведения прикладного искусства».	Извлечение необходимой информации из прослушанных текстов, преобразование объекта из чувственной формы в модель, где выделены существенные характеристики.	Читать произведения малых жанров народного творчества
11		Русская народная сказка «Сестрица Алёнушка и братец Иванушка».	<i>Урок-исследования.</i>	Читать текст целыми словами, без ошибок и повторов. Осмысливать содержание прочитанного текста (с помощью вопросов, пересказа, самостоятельно). Определять особенности текста волшебных сказок, называть волшебные предметы, описывая волшебные события. Сравнить содержание сказок и иллюстрации к ним.	<i>Понимать</i> значение выражения «волшебная сказка». <i>Определять</i> мотивы поведения героев; читать осознанно текст художественного произведения; определять тему и главную мысль произведения; оценивать события, героев произведения.	Самостоятельное выделение и формулирование познавательной цели, создание способов решения проблем творческого и поискового характера, инициативное сотрудничество в поиске и сборе информации.	Выр. чтение
12		Русская народная сказка «Сестрица Алёнушка и братец Иванушка».	<i>Урок-драматизация.</i>	Использовать чтение про себя для составления выборочного и краткого пересказов. Ускорять или замедлять темп чтения, соотнося его с содержанием. Делить текст на части. Находить героев, которые противопоставлены в сказке. Использовать слова с противоположным значением при характеристике героев. Называть основные черты характера героев. Характеризовать героев произведения. Инсценировать сказку: распределять роли, выбирать диалоги.	<i>Читать</i> выразительно и осознанно текст художественного произведения и выделять главное в прочитанном; пересказывать, делить текст на смысловые части, составлять его простой план; оценивать события, героев произведения; приводить примеры произведений фольклора.	Самостоятельное создание способов решения проблем творческого и поискового характера. Умение с достаточной полнотой и точностью выражать свои мысли в соответствии с задачами и условиями коммуникации.	Задание 9 с.27
13		Русская народная сказка «Иван-царевич и серый волк». Проверка техники чтения.	<i>Комбинированный урок.</i>	Читать текст целыми словами, без ошибок и повторов. Осмысливать содержание прочитанного текста (с помощью вопросов, пересказа, самостоятельно). Определять особенности текста волшебных сказок, называть волшебные предметы, описывая волшебные события. Сравнить содержание сказок и иллюстрации к ним.	<i>Понимать</i> значение выражения «волшебная сказка». <i>Определять</i> мотивы поведения героев; читать осознанно текст художественного произведения; определять тему и главную мысль произведения; оценивать события, героев произведения.	Самостоятельное выделение и формулирование познавательной цели, создание способов решения проблем поискового характера, инициативное сотрудничество в поиске информации. Умение с достаточной полнотой и точностью выражать свои мысли в соответствии с задачами и условиями коммуникации.	Перечитать сказку

14		Русская народная сказка «Иван-царевич и серый волк».	<i>Урок закрепления и систематизации знаний.</i>	Использовать чтение про себя для составления выборочного и краткого пересказов. Ускорять или замедлять темп чтения, соотнося его с содержанием. Делить текст на части. Находить героев, которые противопоставлены в сказке. Использовать слова с противоположным значением при характеристике героев. Называть основные черты характера героев. Характеризовать героев произведения.	<i>Читать</i> выразительно и осознанно текст художественного произведения и выделять главное в прочитанном; пересказывать, делить текст на смысловые части, составлять его простой план; оценивать события, героев произведения; приводить примеры произведений фольклора.	Анализ объектов с выделением существенных и несущественных признаков. Извлечение необходимой информации из прослушанных текстов, преобразование объекта из чувственной формы в модель, где выделены существенные характеристики. Учебное сотрудничество с учителем и сверстниками.	Иллюстрации к сказке
15		Русская народная сказка «Сивка-бурка».	<i>Комбинированный урок.</i>	Читать текст целыми словами, без ошибок и повторов. Осмысливать содержание прочитанного текста (с помощью вопросов, пересказа, самостоятельно). Определять особенности текста волшебных сказок, называть волшебные предметы, описывая волшебные события. Сравнить содержание сказок и иллюстрации к ним.	<i>Определять</i> мотивы поведения героев; читать осознанно текст художественного произведения; определять тему и главную мысль произведения; оценивать события, героев произведения	Самостоятельное выделение и формулирование познавательной цели, создание способов решения проблем поискового характера, инициативное сотрудничество в поиске и сборе информации. Умение с достаточной полнотой и точностью выражать свои мысли в соответствии с задачами и условиями коммуникации.	Разделить текст на части, подготовиться к чтению без ошибок
16		Русская народная сказка «Сивка-бурка».	<i>Урок-драматизация.</i>	Использовать чтение про себя для составления выборочного и краткого пересказов. Ускорять или замедлять темп чтения, соотнося его с содержанием. Делить текст на части. Пересказывать текст по самостоятельно составленному плану; находить героев, которые противопоставлены в сказке. Использовать слова с противоположным значением при характеристике героев. Называть основные черты характера героев. Характеризовать героев произведения. Инсценировать сказку: распределять роли, выбирать диалоги.	<i>Понимать</i> значение выражений «драматизация», «волшебная сказка». <i>Читать</i> осознанно текст художественного произведения, пересказывать текст, используя иллюстрации учебника, приводить примеры произведений фольклора. <i>Читать</i> выразительно текст художественного произведения и выделять главное в прочитанном; пересказывать, делить текст на смысловые части, составлять его простой план; оценивать события, героев произведения; приводить примеры произведений фольклора.	Извлечение необходимой информации из прослушанных текстов, преобразование объекта из чувственной формы в модель, где выделены существенные характеристики. Выбор наиболее эффективных способов решения задач. Учебное сотрудничество с учителем и сверстниками.	Пересказ сказки
17		Проект: «Сочиняем волшебную сказку».	<i>Урок-проект.</i>	Принимать участие в коллективном сочинении сказок, с опорой на особенности их построения. Придумывать свои сказочные истории. Участвовать в работе группы.	<i>Понимать</i> особенности построения сказок. <i>Сочинять</i> свои сказочные истории.	Постановка и формулирование проблемы, самостоятельное создание алгоритмов деятельности при решении проблем творческого и поискового характера. Осознанно и произвольно строить высказывание в устной речи, соблюдая нормы построения текста. Осознание способов и приёмов действий при решении учебных задач.	Работа над проектом
18		Проект: «Сочиняем волшебную сказку».	<i>Урок-проект.</i>	Принимать участие в коллективном сочинении сказок, с опорой на особенности их построения. Придумывать свои сказочные истории. Договариваться друг с другом, выражать свою позицию.	<i>Понимать</i> особенности построения сказок. <i>Сочинять</i> свои сказочные истории.	Постановка и формулирование проблемы, самостоятельное создание алгоритмов деятельности при решении проблем творческого и поискового характера. Осознанное и произвольное построение высказываний в устной речи с соблюдением нормы построения текста. Осознание способов и приёмов действий при решении учебных задач.	Работа над проектом

19		Обобщающий урок по разделу «Устное народное творчество». Проверочная работа № 1.	<i>Урок обобщения и систематизации.</i>	Систематизировать и проверить свои знания по данной теме. Отвечать на вопросы, формулировать выводы по теме. Различать виды устного народного творчества: малые и большие жанры. Сравнить произведения словесного, музыкального, изобразительного искусства. Проверять себя и оценивать свои достижения.	<i>Называть</i> виды устного народного творчества: малые и большие жанры. <i>Приводить</i> примеры произведений фольклора, участвовать в диалоге при обсуждении темы урока.	Рефлексия способов и условий действия, контроль и оценка процесса и результатов деятельности; построение логической цепочки рассуждений, анализ истинности утверждений; планирование учебного сотрудничества с учителем и сверстниками.	
Поэтическая тетрадь 1 (11 часов)							
20		Проект: «Как научиться читать стихи» на основе научно-популярной статьи Я. Смоленского.	<i>Урок-проект.</i>	Прогнозировать содержание раздела. Читать осознанно текст, понимать прочитанное. Участвовать в работе группы. Отвечать и задавать вопросы.	<i>Участвовать</i> в анализе содержания, определять тему и главную мысль произведения.	Постановка и формулирование проблемы, самостоятельное создание алгоритмов деятельности при решении проблем творческого и поискового характера. Осознанное и произвольное построение высказываний в устной речи с соблюдением нормы построения текста. Осознание способов и приёмов действий при решении учебных задач.	Подготовить проект по статье Я. Смоленского «Как научиться читать стихи»
21		Ф.И. Тютчев «Весенняя гроза».	<i>Урок изучения нового материала.</i>	Читать стихотворения, передавая с помощью интонации настроение поэта. Сравнить стихи разных поэтов на одну тему. Объяснять интересные выражения в лирическом тексте.	<i>Называть</i> произведения русских поэтов. Выразительно читать стихотворение, использовать интонацию, читать стихотворения наизусть. <i>Анализировать</i> средства художественной выразительности (олицетворение). <i>Понимать</i> художественно-выразительное значение звукописи.	Самостоятельное выделение и формулирование познавательной цели, создание способов решения проблем поискового характера, инициативное сотрудничество в поиске и сборе информации. Умение с достаточной полнотой и точностью выражать свои мысли в соответствии с задачами и условиями коммуникации.	С.62 наизусть
22		Ф.И. Тютчев «Листья». Сочинение-миниатюра «О чём расскажут осенние листья».	<i>Урок-исследования.</i>	Читать выразительно стихотворение, передавая настроение автора. Наблюдать за повторением ударных и безударных слогов в слове (ритмом), находить рифмуемые слова. Использовать приёмы интонационного чтения (определить силу голоса, выбрать тон и темп чтения). Придумать маленький рассказ об осенних листьях.	<i>Называть</i> произведения русских поэтов. <i>Рассказывать</i> о листьях, как о живых существах, анализировать поэтическое изображение листьев в стихах, читать выразительно стихотворение. <i>Сочинять</i> маленький рассказ. <i>Анализировать</i> средства художественной выразительности (олицетворение).	Извлечение необходимой информации из прослушанных текстов, преобразование объекта из чувственной формы в модель, где выделены существенные характеристики. Учебное сотрудничество с учителем и сверстниками.	Выр. чтение, иллюстрация к любому стих. Ф. Тютчева
23		А.А. Фет «Мама! Глянь-ка из окошка...».	<i>Урок изучения нового материала.</i>	Читать стихотворение, передавая с помощью интонации настроение поэта. Наблюдать за повторением ударных и безударных слогов в слове (ритмом), находить рифмуемые слова. Использовать приёмы интонационного чтения (выразить радость, удивление, определить силу голоса, выбрать тон и темп чтения).	<i>Называть</i> произведения русских поэтов. Выразительно читать стихотворение, использовать интонацию. <i>Анализировать</i> средства художественной выразительности (эпитеты).	Смысловое чтение как осмысление цели чтения, извлечение необходимой информации из прослушанных текстов. Учебное сотрудничество с учителем и сверстниками.	Стих. наизусть
24		А.А. Фет «Зреет рожь над жаркой нивой...».	<i>Урок изучения нового материала.</i>	Читать выразительно стихотворение, передавая настроение автора. Использовать приёмы интонационного чтения (определить силу голоса, выбрать тон и темп чтения).	<i>Называть</i> произведения русских поэтов. <i>Определять</i> эмоциональность характера текста (представить картину, изображённую поэтом); читать осознанно текст художественного произведения. <i>Анализировать</i> средства художественной выразительности (эпитеты).	Чтение «про себя» с осознанием содержания текста. Определение эмоционального характера текста. Учебное сотрудничество с учителем и сверстниками.	Стих. наизусть
25		И.С. Никитин	<i>Комбиниро-</i>	Читать выразительно стихотворение, передавая	<i>Называть</i> произведения русских поэтов.	Определение эмоционального ха-	Нарисовать

		«Полно, степь моя...».	<i>ванный урок.</i>	настроение автора. Использовать приёмы интонационного чтения (определить силу голоса, выбрать тон и темп чтения).	<i>Читать</i> осознанно текст художественного произведения (видеть картины природы, сменяющие друг друга); определять тему и главную мысль произведения. <i>Анализировать</i> средства художественной выразительности (олицетворение).	рактора текста. Соотнесение иллюстрации с фрагментами текста. Определение темы, идеи произведения. Умение с достаточной полнотой и точностью выражать свои мысли в соответствии с задачами и условиями коммуникации.	иллюстрацию к стих. Выучить отрывок к этой иллюстрации	
26		И.С. Никитин «Встреча зимы».	<i>Урок изучения нового материала.</i>	Читать выразительно стихотворение, передавая настроение автора. Использовать приёмы интонационного чтения (выразить радость, определить силу голоса, выбрать тон и темп чтения).	<i>Называть</i> произведения русских поэтов. <i>Читать</i> осознанно текст художественного произведения (видеть подвижные картины природы, сменяющие друг друга); определять тему и главную мысль произведения. <i>Анализировать</i> средства художественной выразительности (олицетворение).	Чтение «про себя» с осознанием содержания текста. Определение эмоционального характера текста. Извлечение необходимой информации из прослушанных текстов.	Стих. наизусть.	
27		И.З. Суриков «Детство».	<i>Комбинированный урок.</i>	Читать выразительно стихотворение, передавая настроение автора. Использовать приёмы интонационного чтения (выразить радость, определить силу голоса, выбрать тон и темп чтения). Иллюстрировать стихотворение.	<i>Называть</i> произведения русских поэтов. <i>Определять</i> эмоциональность характера текста; читать осознанно текст художественного произведения; читать выразительно стихотворные произведения. <i>Анализировать</i> средства художественной выразительности (сравнение).	Смысловое чтение поэтического текста, выделение существенной информации. Анализ объектов с выделением существенных и несущественных признаков. Определение эмоционального характера текста.	Первые 4 четверостишия к стих-ю «Детство» наизусть	
28		И.З. Суриков «Зима».	<i>Комбинированный урок.</i>	Читать выразительно стихотворение, передавая настроение автора. Использовать приёмы интонационного чтения (выразить радость, определить силу голоса, выбрать тон и темп чтения). Иллюстрировать стихотворение.	<i>Называть</i> произведения русских поэтов. <i>Читать</i> стихотворения выразительно. <i>Анализировать</i> средства художественной выразительности (сравнение).	Смысловое чтение поэтического текста, выделение существенной информации. Анализ объектов с выделением существенных и несущественных признаков. Определение эмоционального характера текста.	Выразительное чтение	
29		Обобщающий урок по разделу «Поэтическая тетрадь 1».	<i>Контрольно-обобщающий урок.</i>	Объяснять интересные выражения в лирическом тексте. Иллюстрировать стихотворения. Проверить свои знания. Участвовать в работе группы, читать стихи друг другу, работая в паре, самостоятельно оценивать свои достижения. Проверка усвоения программного материала.	<i>Называть</i> произведения русских поэтов. <i>Анализировать</i> средства художественной выразительности, выразительно читать текст, использовать интонацию, участвовать в диалоге при обсуждении прочитанного произведения.	Рефлексия способов и условий действия, контроль и оценка процесса и результатов деятельности; построение логической цепочки рассуждений, анализ истинности утверждений; планирование учебного сотрудничества с учителем и сверстниками.		
30		Оценка достижений Тест	<i>контрольный урок</i>	Читать стихотворения и прозаические произведения, передавая с помощью интонации настроение авторов. Сочинять свои стихотворения, используя различные средства выразительности.	<i>Называть</i> произведения русских поэтов. Наизусть и выразительно читать текст, использовать интонацию. <i>Анализировать</i> сочинённые детьми стихотворения.	Извлечение необходимой информации из прослушанных текстов, преобразование объекта из чувственной формы в модель, где выделены существенные характеристики. Учебное сотрудничество с учителем и сверстниками.	С.80 задание 9	
Великие русские писатели (24 часа)								
31		Подготовка сообщения «Что интересного я узнал о жизни А.С. Пушкина». А.С. Пушкин «За весной, красой природы...».	<i>Урок изучения нового материала.</i>	Прогнозировать содержание раздела. Планировать работу на уроке, выбирать виды деятельности. Читать осознанно текст, понимать прочитанное. Участвовать в работе группы. Отвечать и задавать вопросы.	<i>Называть</i> произведения А.С. Пушкина. <i>Участвовать</i> в анализе содержания, определять тему и главную мысль произведения. <i>Читать</i> выразительно и осознанно текст стихотворения.	Целеполагание как постановка учебной задачи на основе соотнесения того, что уже известно и усвоено учащимися, и того, что ещё неизвестно; умение с достаточной полнотой и точностью выражать свои мысли в соответствии с задачами и условиями коммуни-	Выразительное чтение стих-я «За весной...», подготовить сообщения о Пушкине	

						кации.	
32		А.С. Пушкин «Уж небо осенью дышало...».	<i>Урок изучения нового материала.</i>	Объяснять значение некоторых слов с опорой на текст или пользуясь словарём в учебнике либо толковым словарём. Находить средства художественной выразительности в лирических текстах. Наблюдать за рифмой и ритмом стихотворного текста.	<i>Называть</i> произведения А.С. Пушкина. <i>Использовать</i> средства художественной выразительности в устных высказываниях. <i>Читать</i> выразительно и осознанно текст стихотворения.	Самостоятельное выделение и формулирование познавательной цели, создание способов решения проблем поискового характера, инициативное сотрудничество в поиске и сборе информации. Умение с достаточной полнотой и точностью выражать свои мысли в соответствии с задачами и условиями коммуникации.	Стих. наизусть
33		А.С. Пушкин «В тот год осенняя погода...», «Опрятней модного паркета».	<i>Урок изучения нового материала.</i>	Объяснять значение некоторых слов с опорой на текст или пользуясь словарём в учебнике либо толковым словарём. Находить средства художественной выразительности в лирических текстах.	<i>Называть</i> произведения А.С. Пушкина. <i>Использовать</i> средства художественной выразительности в устных высказываниях. <i>Анализировать</i> средства художественной выразительности (сравнение). <i>Понимать</i> художественно-выразительное значение звукописи.	Самостоятельное выделение и формулирование познавательной цели, создание способов решения проблем поискового характера, инициативное сотрудничество в поиске и сборе информации. Умение с достаточной полнотой и точностью выражать свои мысли в соответствии с задачами и условиями коммуникации.	Стих. наизусть
34		А.С. Пушкин «Зимнее утро». Проверка техники чтения.	<i>Комбинированный урок.</i>	Объяснять значение некоторых слов с опорой на текст или пользуясь словарём в учебнике либо толковым словарём. Находить средства художественной выразительности в лирических текстах.	<i>Использовать</i> средства художественной выразительности в устных высказываниях. <i>Понимать</i> художественно-выразительное значение звукописи. <i>Называть</i> произведения А.С. Пушкина.	Смысловое чтение поэтического текста, выделение существенной информации. Анализ объектов с выделением существенных и несущественных признаков. Определение эмоционального характера текста.	Стих. наизусть
35		А.С. Пушкин «Зимний вечер».	<i>Комбинированный урок.</i>	Находить средства художественной выразительности в лирических текстах. Наблюдать за рифмой и ритмом стихотворного текста.	<i>Называть</i> произведения А.С. Пушкина. <i>Использовать</i> средства художественной выразительности в устных высказываниях. <i>Понимать</i> художественно-выразительное значение звукописи.	Смысловое чтение поэтического текста, выделение существенной информации. Анализ объектов с выделением существенных и несущественных признаков. Определение эмоционального характера текста.	Стих. наизусть
36		А.С. Пушкин «Сказка о царе Салтане, о сыне его славном и могучем богатыре князе Гвидоне Салтановиче и о прекрасной Царевне Лебеди».	<i>Урок изучения нового материала.</i>	Читать произведение вслух и про себя, увеличивая темп чтения. Объяснять значение некоторых слов с опорой на текст или пользуясь словарём в учебнике либо толковым словарём. Сравнить произведение живописи и произведение литературы. Давать характеристику героев литературной сказки.	<i>Сотносить</i> рисунки с художественным текстом, сравнивать их. <i>Называть</i> особенности литературной сказки. <i>Определять</i> нравственный смысл литературной сказки. Знать содержание сказки А.С. Пушкина. <i>Определять</i> тему и главную мысль, участвовать в обсуждении прочитанного произведения, читать выразительно, осознанно текст художественного произведения.	Самостоятельное выделение и формулирование познавательной цели, создание способов решения проблем поискового характера, инициативное сотрудничество в поиске и сборе информации. Умение с достаточной полнотой и точностью выражать свои мысли в соответствии с задачами и условиями коммуникации.	Прочитать сказку
37		А.С. Пушкин «Сказка о царе Салтане, о сыне его славном и могучем богатыре князе Гвидоне Салтановиче и о прекрасной Царевне Лебеди».	<i>Урок изучения нового материала.</i>	Читать произведение вслух и про себя, увеличивая темп чтения. Сравнить произведение живописи и произведение литературы. Давать характеристику героев литературной сказки.	<i>Сотносить</i> рисунки с художественным текстом, сравнивать их. <i>Называть</i> особенности литературной сказки. <i>Определять</i> нравственный смысл литературной сказки. Знать содержание сказки А.С. Пушкина. <i>Определять</i> тему и главную мысль, участвовать в обсуждении прочитанного произведения, читать выразительно, осознанно текст художественного произведения.	Умение полно и точно выражать свои мысли в соответствии с задачами и условиями коммуникации. Смысловое чтение поэтического текста, выделение существенной информации. Анализ объектов с выделением существенных и несущественных признаков. Определение эмоционального характера	С.102-118, разделить на части

					венного произведения.	текста.	
38		А.С. Пушкин «Сказка о царе Салтане, о сыне его славном и могучем богатыре князе Гвидоне Салтановиче и о прекрасной Царевне Лебеди».	<i>Урок развития умений и навыков.</i>	Читать произведение вслух и про себя, увеличивая темп чтения. Сравнить произведение живописи и произведение литературы. Давать характеристику героев литературной сказки. Объяснять интересные словесные выражения в произведении. Оценить свой ответ, планировать возможный вариант исправления допущенных ошибок.	<i>Соотносить</i> рисунки с художественным текстом, сравнивать их. <i>Называть</i> особенности литературной сказки. <i>Определять</i> нравственный смысл литературной сказки. Знать содержание сказки А.С. Пушкина. <i>Определять</i> тему и главную мысль, участвовать в обсуждении прочитанного произведения, читать выразительно, осознанно текст художественного произведения.	Смысловое чтение поэтического текста, выделение существенной информации. Анализ объектов с выделением существенных и несущественных признаков. Определение эмоционального характера текста.	С.118-128 разделить на части, Нарисовать иллюстрацию
39		А.С. Пушкин «Сказка о царе Салтане, о сыне его славном и могучем богатыре князе Гвидоне Салтановиче и о прекрасной Царевне Лебеди».	<i>Урок обобщения.</i>	Читать произведение вслух и про себя, увеличивая темп чтения. Сравнить произведение живописи и произведение литературы. Давать характеристику героев литературной сказки. Пересказывать сказку в прозе по плану. Объяснять интересные словесные выражения в произведении. Оценить свой ответ, планировать возможный вариант исправления допущенных ошибок.	<i>Соотносить</i> рисунки с художественным текстом, сравнивать их. <i>Называть</i> особенности литературной сказки. <i>Определять</i> нравственный смысл литературной сказки. Знать содержание сказки А.С. Пушкина. <i>Определять</i> тему и главную мысль, участвовать в обсуждении прочитанного произведения, читать выразительно, осознанно текст художественного произведения. <i>Понимать</i> художественно-выразительное значение звукописи.	Уметь оценивать собственную успешность в выполнении заданий. Оценивать правильность выполненного задания на основе сравнения с предыдущими заданиями или на основе различных образов и критериев. Установление причинно-следственных связей. Построение логической цепи рассуждений, доказательств.	Выучить отрывок из сказки
40		И.А. Крылов. Подготовка сообщения об И.А. Крылове.	<i>Урок изучения нового материала.</i>	Подготовить сообщение об И.А. Крылове на основе статьи учебника, книг о Крылове. Познакомиться со скульптурным портретом И.А. Крылова. Читать осознанно текст, понимать прочитанное. Участвовать в работе группы.	<i>Участвовать</i> в анализе содержания, определять тему и главную мысль произведения. Знать биографию И.А. Крылова, понимать значение слова «басня».	Самостоятельное выделение и формулирование познавательной цели, создание способов решения проблем поискового характера, инициативное сотрудничество в поиске и сборе информации. Умение с достаточной полнотой и точностью выражать свои мысли в соответствии с задачами и условиями коммуникации.	Сообщение об И.А.Крылове
41		И.А. Крылов «Мартышка и очки».	<i>Урок развития умений и навыков.</i>	Понимать содержание прочитанного, высказывать своё отношение. Определять особенности басни, выделять мораль басни в текстах. Представлять героев басни. Характеризовать героев басни на основе их поступков.	<i>Понимать</i> значение слова «басня». <i>Определять</i> тему и главную мысль, участвовать в обсуждении прочитанного произведения, читать выразительно. <i>Различать</i> в басне изображённые события и замаскированный, скрытый смысл.	Самостоятельное выделение и формулирование познавательной цели, создание способов решения проблем поискового характера, инициативное сотрудничество в поиске и сборе информации. Умение с достаточной полнотой и точностью выражать свои мысли в соответствии с задачами и условиями коммуникации.	Выучить басню наизусть
42		И.А. Крылов «Зеркало и обезьяна».	<i>Урок-театр.</i>	Понимать содержание прочитанного, высказывать своё отношение. Определять особенности басни, выделять мораль басни в текстах. Представлять героев басни. Характеризовать героев басни на основе их поступков. Инсценировать басню.	<i>Различать</i> в басне изображённые события и замаскированный, скрытый смысл. <i>Определять</i> тему и главную мысль, участвовать в обсуждении прочитанного произведения, читать выразительно.	Умение оценивать собственную успешность в выполнении заданий. Оценивание правильности выполненного задания на основе сравнения с предыдущими заданиями или на основе различных образов и критериев.	Выразительное чтение басни
43		И.А. Крылов «Ворона и Лисица».	<i>Урок развития умений и навыков.</i>	Понимать содержание прочитанного. Определять особенности басни, выделять мораль басни в текстах. Представлять героев басни. Характеризовать	<i>Различать</i> в басне изображённые события и замаскированный, скрытый смысл. <i>Определять</i> тему и главную мысль, уча-	Извлечение необходимой информации из прослушанных текстов. Самостоятельное выделение и формулиро-	Выучить басню наизусть

				героев басни на основе их поступков.	ствовать в обсуждении прочитанного произведения, читать выразительно.	вание познавательной цели, создание способов решения проблем поискового характера, инициативное сотрудничество в поиске и сборе информации. Умение с достаточной полнотой и точностью выражать свои мысли в соответствии с задачами и условиями коммуникации.	
44		М.Ю. Лермонтов. Статья В. Воскобойникова. Подготовка сообщения на основе статьи.	<i>Урок изучения нового материала.</i>	Подготовить сообщение о М.Ю. Лермонтове на основе статьи учебника, книг о Лермонтове. Читать осознанно текст, понимать прочитанное. Участвовать в работе группы. Отвечать и задавать вопросы.	<i>Участвовать</i> в анализе содержания, определять тему и главную мысль произведения.	Самостоятельное выделение и формулирование познавательной цели, создание способов решения проблем поискового характера, инициативное сотрудничество в поиске и сборе информации. Умение с достаточной полнотой и точностью выражать свои мысли в соответствии с задачами и условиями коммуникации.	Сообщение о М.Ю.Лермонтове
45		М.Ю. Лермонтов «Горные вершины...», «На севере диком стоит одиноко...».	<i>Урок развития умений и навыков.</i>	Сравнивать произведение живописи и произведение литературы. Называть отличительные особенности стихотворного текста.	<i>Соотносить</i> рисунки с художественным текстом, сравнивать их. <i>Подбирать</i> музыкальное сопровождение к лирическому стихотворению.	Смысловое чтение как осмысление цели чтения. Самостоятельное выделение и формулирование познавательной цели, создание способов решения проблем поискового характера, инициативное сотрудничество в поиске и сборе информации. Умение с достаточной полнотой и точностью выражать свои мысли в соответствии с задачами и условиями коммуникации.	Выразительное чтение. Нарисовать иллюстрацию к стихотворению
46		М.Ю. Лермонтов «Утёс».	<i>Урок изучения нового материала.</i>	Сравнивать произведение живописи и произведение литературы. Читать произведение вслух и про себя, определяя настроение стихотворения.	<i>Соотносить</i> рисунки с художественным текстом, их сравнивать. <i>Анализировать</i> средства художественной выразительности (олицетворение). <i>Определять</i> настроение лирического стихотворения.	Самостоятельное выделение и формулирование познавательной цели, создание способов решения проблем поискового характера, инициативное сотрудничество в поиске и сборе информации. Умение с достаточной полнотой и точностью выражать свои мысли в соответствии с задачами и условиями коммуникации.	Стих. наизусть
47		М.Ю. Лермонтов «Осень».	<i>Урок изучения нового материала.</i>	Называть отличительные особенности стихотворного текста. Иллюстрировать стихотворение. Читать произведение вслух и про себя, определяя настроение стихотворения.	<i>Называть</i> произведения М.Ю. Лермонтова. <i>Читать</i> выразительно и осознанно текст стихотворения, определять средства выразительности речи, отображающие красоту природы, читать стихотворение наизусть (по выбору). <i>Определять</i> настроение лирического стихотворения.	Смысловое чтение поэтического текста, выделение существенной информации. Анализ объектов с выделением существенных и несущественных признаков.	Стих. наизусть
48		Детство Л.Н. Толстого (из воспоминаний писателя). Подготовка со-	<i>Урок изучения нового материала.</i>	Подготовить сообщение о Л.Н. Толстом на основе статьи учебника, книг о Толстом. Читать осознанно текст, понимать прочитанное. Участвовать в работе группы. Отвечать и задавать вопросы.	<i>Участвовать</i> в анализе содержания, определять тему и главную мысль произведения.	Самостоятельное выделение и формулирование познавательной цели, создание способов решения проблем поискового характера, инициативное сотрудничество в	Перечитать рассказ

		общения о жизни и творчестве писателя.				поиске и сборе информации. Умение с достаточной полнотой и точностью выражать свои мысли в соответствии с задачами и условиями коммуникации. Учебное сотрудничество с учителем и сверстниками.	
49		Л.Н. Толстой «Акула».	<i>Урок изучения нового материала.</i>	Соотносить заглавие рассказа с темой и главной мыслью, отвечать на вопросы по содержанию. Определять главных героев произведения. Давать характеристики героев. Участвовать в обсуждении.	<i>Называть</i> произведения Л.Н. Толстого. <i>Определять</i> самостоятельно тему и главную мысль рассказа.	Самостоятельное выделение и формулирование познавательной цели, создание способов решения проблем поискового характера, инициативное сотрудничество в поиске и сборе информации. Умение с достаточной полнотой и точностью выражать свои мысли в соответствии с задачами и условиями коммуникации.	Чтение текста
50		Л.Н. Толстой «Акула».	<i>Урок развития умений и навыков.</i>	Составлять разные виды планов, воссоздавать текст по плану.	<i>Называть</i> произведения Л.Н. Толстого. <i>Пересказывать</i> текст, показывая голосом, интонацией своё отношение к героям, участвовать в обсуждении прочитанного произведения, читать выразительно, осознанно текст художественного произведения.	Умение оценивать собственную успешность в выполнении заданий. Оценивание правильности выполненного задания на основе сравнения с предыдущими заданиями или на основе различных образцов и критериев. Учебное сотрудничество с учителем и сверстниками.	Пересказ
51		Л.Н. Толстой «Прыжок».	<i>Урок изучения нового материала.</i>	Соотносить заглавие рассказа с темой и главной мыслью, отвечать на вопросы по содержанию. Определять главных героев произведения. Характеризовать героев. Участвовать в обсуждении.	<i>Называть</i> произведения Л.Н. Толстого. <i>Определять</i> самостоятельно тему и главную мысль рассказа, участвовать в обсуждении прочитанного произведения, читать выразительно, осознанно текст художественного произведения.	Развитие навыков формулировки личной оценки, аргументирования своего мнения. Учебное сотрудничество с учителем и сверстниками.	Перечитать текст, пересказ от имени мальчика.
52		Л.Н. Толстой «Лев и собачка».	<i>Урок изучения нового материала.</i>	Соотносить заглавие рассказа с темой и главной мыслью, отвечать на вопросы по содержанию. Определять главных героев произведения. Давать характеристики героев. Участвовать в обсуждении.	<i>Называть</i> произведения Л.Н. Толстого. <i>Определять</i> самостоятельно тему и главную мысль рассказа, участвовать в обсуждении прочитанного произведения, читать выразительно, осознанно текст художественного произведения.	Развитие навыков формулировки личной оценки, аргументирования своего мнения.	Пересказ, нарисовать иллюстрации к рассказу. Найти определения слов «доброта», «трагедия»
53		Л.Н. Толстой «Какая бывает роса на траве», «Куда девается вода из моря?»	<i>Урок изучения нового материала.</i>	Соотносить заглавие рассказа с темой и главной мыслью, отвечать на вопросы по содержанию. Сравнить прочитанные рассказы (тема, главная мысль, события, герои).	<i>Называть</i> произведения Л.Н. Толстого. <i>Определять</i> самостоятельно тему и главную мысль рассказа. <i>Сравнивать</i> рассказ-описание и рассказ-рассуждение.	Смысловое чтение текста, выделение существенной информации. Умение осознанно и произвольно строить речевое высказывание в устной и письменной речи, передавая содержание текста и соблюдая нормы построения текста. Рассматривать разные способы выполнения заданий.	Повторить произведения из раздела
54		Обобщающий урок по разделу «Великие русские писатели». Оценка достижений	<i>Контрольно-обобщающий урок.</i>	Различать лирическое и прозаическое произведения. Называть отличительные особенности стихотворного текста. Проверять себя и самостоятельно оценивать свои достижения.	<i>Понимать</i> значение слова «басня». <i>Различать</i> литературные жанры. <i>Называть</i> произведения русских поэтов и писателей. <i>Анализировать</i> средства художественной выразительности, выразительно читать текст, использовать интонацию,	Рефлексия способов и условий действия, контроль и оценка процесса и результатов деятельности; построение логической цепочки рассуждений, анализ истинности утверждений; планирование учеб-	

					участвовать в диалоге при обсуждении прочитанного произведения.	ного сотрудничества с учителем и сверстниками.	
Поэтическая тетрадь 2 (6 часов)							
55		Н.А. Некрасов «Славная осень!»	<i>Урок изучения нового материала.</i>	Прогнозировать содержание раздела. Воспринимать стихи на слух. Читать осознанно текст, понимать прочитанное. Участвовать в работе группы. Отвечать и задавать вопросы.	<i>Анализировать</i> средства художественной выразительности (олицетворения, сравнения, эпитеты). <i>Определять</i> настроение лирического стихотворения.	Целеполагание как постановка учебной задачи на основе соотнесения того, что уже известно и усвоено учащимися, и того, что ещё неизвестно; умение с достаточной полнотой и точностью выражать свои мысли в соответствии с задачами и условиями коммуникации.	Выразительное чтение
56		Н.А. Некрасов «Не ветер бушует над бором».	<i>Урок изучения нового материала.</i>	Читать стихотворение выразительно, выражая авторское настроение. Использовать приёмы интонационного чтения (выразить радость, определить силу голоса, выбрать тон и темп чтения).	<i>Называть</i> произведения русских поэтов. Читать осознанно текст художественного произведения (видеть подвижные картины, сменяющие друг друга); определять тему и главную мысль произведения.	Обмен мнениями с одноклассниками по поводу читаемых произведений. Установление аналогии, формулировка собственного мнения и позиции, выделение существенной информации.	Стих. наизусть
57		Н.А. Некрасов «Дедушка Мазай и зайцы».	<i>Урок изучения нового материала.</i>	Высказывать свои собственные впечатления о прочитанном стихотворении. Находить среди стихотворений произведение с использованием текста-повествования. Сравнить текст-описание и текст-повествование.	<i>Называть</i> произведения русских поэтов. Выразительно читать текст, использовать интонацию, участвовать в диалоге при обсуждении прочитанного произведения.	Самостоятельное выделение и формулирование познавательной цели, создание способов решения проблем поискового характера, инициативное сотрудничество в поиске и сборе информации. Умение с достаточной полнотой и точностью выражать свои мысли в соответствии с задачами и условиями коммуникации.	Выучить наизусть отрывок
58		К.Д. Бальмонт «Золотое слово».	<i>Урок изучения нового материала.</i>	Соотносить заглавие стихотворения с темой и главной мыслью, отвечать на вопросы по содержанию.	<i>Называть</i> произведения русских поэтов. Читать осознанно текст художественного произведения; определять тему и главную мысль произведения.	Умение оценивать собственную успешность в выполнении заданий. Оценивание правильности выполненного задания на основе сравнения с предыдущими заданиями или на основе различных образцов и критериев.	Выразительное чтение
59		И.А. Бунин «Детство», «Полевые цветы», «Густой зелёный ельник у дороги».	<i>Комбинированный урок.</i>	Следить за выражением и развитием чувства в лирическом стихотворении. Читать выразительно стихотворение, передавая настроение автора. Использовать приёмы интонационного чтения (выразить радость, определить силу голоса, выбрать тон и темп чтения). Иллюстрировать стихотворение.	<i>Называть</i> произведения русских поэтов. <i>Анализировать</i> средства художественной выразительности, выразительно читать текст, использовать интонацию, участвовать в диалоге при обсуждении прочитанного произведения.	Обмен мнениями с одноклассниками по поводу читаемых произведений. Смысловое чтение литературных текстов, выделение существенной информации из текстов разных видов. Развитие воссоздающего и творческого воображения.	Стих. наизусть «Детство»
60		Обобщающий урок по разделу «Поэтическая тетрадь 2». Тест	<i>Контрольно-обобщающий урок.</i>	Объяснять интересные выражения в лирическом тексте. Иллюстрировать стихотворения. Проверить свои знания. Участвовать в работе группы, читать стихи друг другу, работая в паре, самостоятельно оценивать свои достижения. Проверка усвоения программного материала.	<i>Называть</i> произведения русских поэтов. <i>Анализировать</i> средства художественной выразительности, выразительно читать текст, использовать интонацию, участвовать в диалоге при обсуждении прочитанного произведения.	Рефлексия способов и условий действия, контроль и оценка процесса и результатов деятельности; построение логической цепочки рассуждений, анализ истинности утверждений; планирование учебного сотрудничества с учителем и сверстниками.	

Литературные сказки (8 часов)

61		Знакомство с литературными сказками.	<i>Комбинированный урок.</i>	Прогнозировать содержание раздела. Читать осознанно текст, понимать прочитанное. Участвовать в работе группы. Отвечать и задавать вопросы.	<i>Отличать</i> авторскую (литературную) сказку от народной.	Постановка учебной задачи на основе соотнесения того, что уже известно и усвоено учащимися, и того, что ещё неизвестно; умение с достаточной полнотой и точностью выражать свои мысли в соответствии с задачами и условиями коммуникации.	Принести книгу с любимой сказкой
62		Д.Н. Мамин-Сибиряк «Присказка к «Алёнушкиным сказкам».	<i>Урок изучения нового материала.</i>	Читать присказку вслух и про себя, использовать приёмы выразительного чтения. Объяснять понятие «присказка».	<i>Понимать</i> особенности присказки. Участвовать в анализе содержания.	Самостоятельное выделение и формулирование познавательной цели, создание способов решения проблем поискового характера, инициативное сотрудничество в поиске и сборе информации. Умение с достаточной полнотой и точностью выражать свои мысли в соответствии с задачами и условиями коммуникации.	Прочитать сказку про «Комара – Коморовича»
63		Д.Н. Мамин-Сибиряк «Сказка про храброго зайца – длинные уши, косые глаза, короткий хвост».	<i>Урок изучения нового материала.</i>	Воспринимать на слух тексты литературных сказок, высказывать своё мнение, отношение. Читать сказку вслух и про себя, использовать приёмы выразительного чтения при перечитывании. Сравнить содержание народной и литературной сказок; определять нравственный смысл сказки. Наблюдать за развитием и последовательностью событий в литературной сказке. Сравнить героев в литературной сказке, характеризовать их, используя текст сказки.	<i>Называть</i> авторов, которые пишут литературные сказки. <i>Прогнозировать</i> жанр произведения, определять мотив поведения героев путём выбора правильного ответа из текста. <i>Участвовать</i> в анализе содержания, оценивать события и поступки. <i>Объяснять</i> авторское и собственное отношение к персонажам, работать с иллюстрацией, составлять небольшое монологическое высказывание с опорой на авторский текст.	Установление причинно-следственных связей. Построение логической цепи рассуждений, доказательств. Обмен мнениями с одноклассниками по поводу читаемых произведений. Соотнесение названия произведения с его содержанием, фрагментов текста и иллюстрации. Учебное сотрудничество с учителем и сверстниками.	Пересказ от имени зайца
64		В.М. Гаршин «Лягушка-путешественница».	<i>Урок изучения нового материала.</i>	Читать сказку вслух и про себя, использовать приёмы выразительного чтения. Сравнить содержание басни и литературной сказки; определять нравственный смысл сказки. Наблюдать за развитием и последовательностью событий в литературной сказке. Читать сказку в лицах.	<i>Называть</i> авторов, которые пишут литературные сказки. <i>Определять</i> построение и характер текста, использовать силу голоса для постановки логического ударения, участвовать в диалоге.	Смысловое чтение литературных текстов, выделение существенной информации из текста. Восприятие на слух художественного произведения в исполнении учителя и учащихся. Учебное сотрудничество с учителем и сверстниками.	Выразительное чтение
65		В.М. Гаршин «Лягушка-путешественница».	<i>Комбинированный урок.</i>	Сравнивать героев в литературной сказке, характеризовать их, используя текст сказки. Придумывать смешную историю, используя поговорку. Составлять картинный план. Определять авторское отношение к изображаемому.	<i>Объяснять</i> авторское и собственное отношение к персонажам, работать с иллюстрацией, составлять небольшое монологическое высказывание с опорой на авторский текст. Выполнять творческую работу (сочинение сказок), осознанно и выразительно читать текст художественного произведения.	Установление причинно-следственных связей. Построение логической цепи рассуждений, доказательств. Обмен мнениями с одноклассниками по поводу читаемых произведений. Соотношение названия произведения с его содержанием, фрагментов текста и иллюстрации.	пересказ
66		В.Ф. Одоевский «Мороз Иванович».	<i>Урок изучения нового материала.</i>	Читать сказку вслух и про себя, использовать приёмы выразительного чтения. Объяснять значения разных слов с опорой на текст, с помощью словаря в учебнике или толкового словаря.	<i>Называть</i> авторов, которые пишут литературные сказки. <i>Объяснять</i> авторское и собственное отношение к персонажам, работать с иллюстрацией, составлять небольшое монологическое высказывание с опорой на авторский текст.	Самостоятельное выделение и формулирование познавательной цели, создание способов решения проблем поискового характера, инициативное сотрудничество в поиске и сборе информации. Умение с достаточной полнотой и точ-	Дочитать сказку

						ностью выражать свои мысли в соответствии с задачами и условиями коммуникации. Учебное сотрудничество с учителем и сверстниками.	
67		В.Ф. Одоевский «Мороз Иванович».	<i>Комбинированный урок.</i>	Сравнивать героев в литературной сказке, характеризовать их, используя текст сказки. Определять авторское отношение к изображаемому. Сравнивать содержание народной и литературной сказок; определять нравственный смысл сказки. Наблюдать за развитием и последовательностью событий в литературной сказке. Делить сказку на части, озаглавливать их. Иллюстрировать сказку.	Подробно и кратко пересказывать сказку. <i>Определять</i> , от какого лица идёт повествование, пересказывать текст, делить текст на смысловые части, составлять простой план.	Установление причинно-следственных связей. Построение логической цепи рассуждений, доказательств. Обмен мнениями с одноклассниками по поводу читаемых произведений. Рассуждение о значении тех или иных нравственных качеств.	Повторить произведения из раздела
68		Обобщающий урок по разделу «Литературные сказки». <i>Диагностическая работа.</i>	<i>Урок обобщения и систематизации.</i>	Проверять себя и самостоятельно оценивать свои достижения на основе диагностической работы, представленной в учебнике. Участвовать в литературной викторине.	<i>Называть</i> авторов, которые пишут литературные сказки. Поддерживать диалог, вступать в дискуссию, оценивать свой ответ, участвовать в викторине.	Рефлексия способов и условий действия, контроль и оценка процесса и результатов деятельности; построение логической цепочки рассуждений, анализ истинности утверждений; планирование учебного сотрудничества с учителем и сверстниками.	Принести 2 часть учебника
Были-небылицы (10 часов)							
69		М. Горький «Случай с Евсейкой».	<i>Урок изучения нового материала.</i>	Прогнозировать содержание раздела. Определять особенности сказки и рассказа, различать вымышленные события и реальные. Находить средства художественной выразительности в прозаическом тексте. Определять авторское отношение к изображаемому.	<i>Анализировать</i> средства художественной выразительности (сравнение). Выразительно читать текст, использовать интонацию, участвовать в диалоге при обсуждении прочитанного произведения.	Постановка учебной задачи на основе соотнесения того, что уже известно и усвоено учащимися, и того, что ещё неизвестно; умение с достаточной полнотой и точностью выражать свои мысли в соответствии с задачами и условиями коммуникации.	С.4-11 чтение
70		М. Горький «Случай с Евсейкой».	<i>Комбинированный урок.</i>	Находить в тексте слова и выражения, подтверждающие высказанную мысль. Читать сказку выразительно по ролям. Определять характеристики героев произведения с опорой на текст. Самостоятельно придумывать сказочные и реальные истории.	<i>Участвовать</i> в анализе содержания, оценивать события и поступки. Сочинять продолжение сказки. Давать характеристику персонажу; определять главную мысль произведения; создавать небольшой устный текст на заданную тему.	Работа с вопросами по содержанию литературного текста. Установление аналогий, формулировка собственного мнения и позиции, выделение существенной информации. Обмен мнениями с одноклассниками по поводу читаемых произведений.	Придумай продолжение сказки
71		К.Г. Паустовский «Растрёпанный воробей».	<i>Урок изучения нового материала.</i>	Наблюдать за развитием и последовательностью событий в тексте. Объяснять значения разных слов с опорой на текст, с помощью словаря в учебнике или толкового словаря.	<i>Давать</i> характеристику необычным персонажам; читать осознанно текст художественного произведения; определять тему и главную мысль произведения; оценивать события, героев произведения; выделять опорные слова в произведении.	Самостоятельное выделение и формулирование познавательной цели, создание способов решения проблем поискового характера, инициативное сотрудничество в поиске и сборе информации. Умение с достаточной полнотой и точностью выражать свои мысли в соответствии с задачами и условиями коммуникации.	С.12-19
72		К.Г. Паустовский «Растрёпанный воробей».	<i>Комбинированный урок.</i>	Наблюдать за развитием и последовательностью событий в тексте. Характеризовать героев произведения.	<i>Определять</i> эмоциональный характер читаемого произведения; читать осознанно текст художественного произведения «про себя» (без учета скорости), выразительно; высказываться о чтении товарища.	Работа с вопросами по содержанию литературного текста. Установление аналогий, формулировка собственного мнения и позиции, выделение существенной информации. Обмен мнениями с одно-	С.20-23

						классниками по поводу читаемых произведений.	
73		К.Г. Паустовский «Растрёпаный воробей».	<i>Комбинированный урок.</i>	Пересказывать текст подробно и кратко, выборочно. Определять характеристики героев произведения с опорой на текст. Находить в тексте слова и выражения, подтверждающие главную мысль.	<i>Определять</i> собственное отношение к поступкам персонажей; читать осознанно текст художественного произведения. Участвовать в анализе содержания, оценивать события и поступки.	Установление причинно-следственных связей. Построение логической цепи рассуждений, доказательств. Обмен мнениями с одноклассниками по поводу читаемых произведений. Соотнесение названия произведения с его содержанием, фрагментов текста и иллюстрации.	С.24 вопросы
74		А.И. Куприн «Слон».	<i>Урок изучения нового материала.</i>	Определять особенности сказки и рассказа, различать вымышленные события и реальные. Читать рассказ, передавая с помощью интонации настроение автора.	<i>Определять</i> характер текста; читать осознанно текст художественного произведения; определять тему и главную мысль произведения; оценивать события, героев произведения.	Обмен мнениями с одноклассниками по поводу читаемых произведений. Работа над вопросами по содержанию литературного текста.	С.25-29
75		А.И. Куприн «Слон».	<i>Урок изучения нового материала.</i>	Наблюдать за развитием и последовательностью событий в рассказе. Читать рассказ, передавая с помощью интонации настроение автора.	<i>Понимать</i> текст художественных произведений; осознать отношение автора к тому, о чём ведётся речь, и собственное отношение к тому, что и как написано.	Установление причинно-следственных связей. Построение логической цепи рассуждений, доказательств. Обмен мнениями с одноклассниками по поводу читаемых произведений. Рассуждение о значении тех или иных нравственных качеств.	С.30-33
76		А.И. Куприн «Слон».	<i>Комбинированный урок.</i>	Определять авторское отношение к изображаемому. Читать рассказ в лицах. Делить текст на части, озаглавливать каждую из них.	<i>Участвовать</i> в анализе содержания, оценивать события и поступки. Делить текст на смысловые части.	Работа над вопросами по содержанию литературного текста. Установление аналогии, формулировка собственного мнения и позиции, выделение существенной информации. Обмен мнениями с одноклассниками по поводу читаемых произведений.	С.34-36
77		А.И. Куприн «Слон».	<i>Комбинированный урок.</i>	Составлять план и пересказывать текст подробно и кратко, выборочно.	<i>Составлять</i> простой план текста; составлять небольшое монологическое высказывание с опорой на авторский текст.	Установление причинно-следственных связей. Построение логической цепи рассуждений, доказательств. Обмен мнениями с одноклассниками по поводу читаемых произведений.	С.37-40
78		Обобщающий урок по разделу «Были-небылицы». Тест	<i>Урок обобщения и систематизации.</i>	Проверять себя и самостоятельно оценивать свои достижения.	<i>Участвовать</i> в диалоге при обсуждении прочитанного произведения. Оценивать свои знания и достижения.	Рефлексия способов и условий действия, контроль и оценка процесса и результатов деятельности; построение логической цепочки рассуждений, анализ истинности утверждений; планирование учебного сотрудничества с учителем и сверстниками.	С.42-44 вопросы
Поэтическая тетрадь 1 (6 часов)							
79		С. Чёрный «Что ты тискаешь утёнка...»	<i>Урок изучения нового материала.</i>	Прогнозировать содержание раздела. Читать стихотворение, отражая настроение. Находить в стихотворении яркие, образные слова и выражения. Объяснять смысл выражений с опорой на текст. Определять	<i>Называть</i> произведения русских поэтов. <i>Анализировать</i> поэтическое изображение осени в стихах, определять тему и главную мысль произведения.	Целеполагание как постановка учебной задачи на основе соотнесения того, что уже известно и усвоено учащимися, и того, что ещё неизвестно; умение с доста-	Выразительное чтение с.46

				авторское отношение к изображаемому.		точной полнотой и точностью выражать свои мысли в соответствии с задачами и условиями коммуникации.	
80		С. Чёрный «Воробей», «Слон».	<i>Урок изучения нового материала.</i>	Определять различные средства выразительности. Наблюдать за жизнью слов в художественном тексте. Наблюдать за повторением ударных и безударных слогов в слове (ритмом). Объяснять интересные выражения в тексте. Читать стихотворение выразительно в лицах. Самостоятельно придумывать сказочные и реальные истории.	<i>Называть</i> произведения русских поэтов. Выразительно читать стихотворение, использовать интонацию. <i>Анализировать</i> средства художественной выразительности (эпитеты, сравнения).	Основы смыслового чтения поэтического текста, выделение существенной информации. Анализ объектов с выделением существенных и несущественных признаков. Определение эмоционального характера текста. Обмен мнениями с одноклассниками по поводу читаемых произведений.	Стих. Наизусть по выбору с.47-49
81		А.А. Блок «Ветхая избушка».	<i>Урок изучения нового материала.</i>	Соотносить заглавие стихотворения с темой и главной мыслью, отвечать на вопросы по содержанию. Выбирать эпизоды из текста, подтверждать свой ответ выборочным текстом.	<i>Называть</i> произведения русских поэтов. <i>Анализировать</i> поэтическое изображение осени в стихах, определять тему и главную мысль произведения. Читать стихотворения наизусть.	Заучивание стихотворений наизусть и декламирование их. Определение эмоционального характера текста. Работа с вопросами по содержанию литературного текста.	Стих. наизусть
82		А.А. Блок «Сны», «Ворона».	<i>Урок формирования умений и навыков.</i>	Читать стихотворение, отражая настроение. Выбирать эпизоды из текста, подтверждать свой ответ выборочным текстом.	<i>Называть</i> произведения русских поэтов. Определять тему и главную мысль произведения, сравнивать стихотворения разных авторов на одну и ту же тему. Выразительно читать стихотворение, использовать интонацию.	Определение цели учебной деятельности с помощью учителя и самостоятельно, поиск средства её осуществления. Построение логического рассуждения, аналогии.	Стих. Наизусть по выбору с.51-54
83		С.А. Есенин «Черёмуха».	<i>Урок развития умений и навыков.</i>	Читать стихотворение, отражая настроение. Наблюдать за жизнью слов в художественном тексте. Иллюстрировать стихотворение.	<i>Называть</i> произведения русских поэтов. <i>Анализировать</i> средства художественной выразительности (эпитеты, сравнения) для создания картин цветущей черёмухи. Определять тему и главную мысль произведения.	Освоение основ смыслового чтения поэтического текста, выделение существенной информации. Осуществление анализа объектов с выделением существенных и несущественных признаков. Декларирование произведения. Определение эмоционального характера текста.	С.55 Стих. наизусть
84		Обобщающий урок по разделу «Поэтическая тетрадь 1». Тест №2.	<i>Урок обобщения и систематизации.</i>	Выбирать стихи по своему вкусу и читать их выразительно. Проверять правильность высказывания, сверяя его с текстом; самостоятельно оценивать свои достижения.	<i>Называть</i> произведения русских поэтов. <i>Анализировать</i> средства художественной выразительности, выразительно читать текст, использовать интонацию, участвовать в диалоге при обсуждении прочитанного произведения.	Рефлексия способов и условий действия, контроль и оценка процесса и результатов деятельности; построение логической цепочки рассуждений, анализ истинности утверждений; планирование учебного сотрудничества с учителем и сверстниками.	Сочинить загадку оживотных
Люби живое (16 часов)							
85		М.М. Пришвин «Моя Родина» (из воспоминаний).	<i>Урок изучения нового материала.</i>	Прогнозировать содержание раздела. Планировать работу с произведением на уроке, используя условные обозначения. Понимать нравственный смысл рассказа. Определять основную мысль рассказа. Самостоятельно сочинять тексты, используя средства художественной выразительности.	<i>Называть</i> произведения М.М. Пришвина. <i>Определять</i> тему и главную мысль произведения; выделять в тексте главное и второстепенное; ставить вопросы к прочитанному.	Постановка учебной задачи на основе соотнесения того, что уже известно и усвоено учащимися, и того, что ещё неизвестно; умение с достаточной полнотой и точностью выражать свои мысли в соответствии с задачами и условиями коммуникации.	С.58-59 Выразительное чтение
86		И.С. Соколов-	<i>Урок изуче-</i>	Определять жанр произведения. Определять идею	<i>Определять</i> тему и главную мысль про-	Освоение основ смыслового чтения	С.60-63 Выра-

		Микитов «Листопадничек».	<i>ния нового материала.</i>	произведения, отношение автора и собственное отношение к литературному персонажу. Понимать нравственный смысл рассказа. Определять основную мысль рассказа.	изведения; выделять в тексте главное и второстепенное; ставить вопросы к прочитанному.	художественных и познавательных текстов, выделение существенной информации из текстов разных видов. Развитие воссоздающего и творческого воображения.	зительное чтение
87		И.С. Соколов-Микитов «Листопадничек».	<i>Комбинированный урок.</i>	Составлять план произведения. Рассказывать о герое, подбирая в произведении слова-определения, характеризующие его поступки и характер. Сравнить свои наблюдения за жизнью животных с рассказом автора. Придумывать свои рассказы о животных. Проверять составленный план, сверяя его с текстом.	<i>Называть</i> произведения И.С. Соколова-Микитова. Определять эмоциональный тон персонажа, проводить лексическую работу, составлять план, создавать небольшой устный текст на заданную тему.	Установление аналогии, формулировка собственного мнения и позиции, выделение существенной информации. Обмен мнениями с одноклассниками по поводу читаемых произведений.	С.64-66 Выразительное чтение
88		В.И. Белов «Малька провинулась».	<i>Урок развития умений и навыков.</i>	Понимать нравственный смысл рассказа. Определять основную мысль рассказа. Сравнить свои наблюдения за жизнью животных с рассказом автора. Рассказывать о герое, подбирая в произведении слова-определения, характеризующие его поступки и характер. Пересказывать произведение на основе плана.	<i>Называть</i> произведения В.И. Белова. Озаглавливать текст. Объяснять авторское и собственное отношение к персонажам, составлять небольшое монологическое высказывание с опорой на авторский текст. Участвовать в анализе содержания, оценивать события и поступки.	Установление причинно-следственных связей. Построение логической цепи рассуждений, доказательств. Обмен мнениями с одноклассниками по поводу читаемых произведений.	С.68-70
89		В.И. Белов «Ещё про Мальку».	<i>Урок развития умений и навыков.</i>	Понимать нравственный смысл рассказа. Определять основную мысль рассказа. Рассказывать о герое, подбирая в произведении слова-определения, характеризующие его поступки и характер.	<i>Озаглавливать</i> текст. Участвовать в анализе содержания, оценивать события и поступки, читать выборочно текст, соотносить название произведения с его содержанием.	Определение цели учебной деятельности с помощью учителя и самостоятельно, поиск средства её осуществления. Построение логических рассуждений.	С.70-72 придумать свою историю про Мальку, записать в тетрадь
90		В.В. Бианки «Мышонок Пик».	<i>Урок изучения нового материала.</i>	Определять жанр произведения. Читать и воспринимать на слух произведение. Понимать нравственный смысл рассказа. Определять основную мысль произведения.	<i>Называть</i> произведения В.В. Бианки. Осознанно и выразительно читать текст художественного произведения.	Освоение основ смыслового чтения художественных и познавательных текстов, выделение существенной информации из текстов разных видов. Восприятие на слух художественных произведений разных жанров в исполнении учителя и учащихся.	С.73-81
91		В.В. Бианки «Мышонок Пик».	<i>Комбинированный урок.</i>	Сравнить свои наблюдения за жизнью животных с рассказом автора. Составлять план произведения, пересказывать произведение на основе плана.	<i>Определять</i> построение и характер текста, использовать силу голоса для постановки логического ударения, участвовать в диалоге.	Установление причинно-следственных связей. Построение логической цепи рассуждений, доказательств.	Пересказ понравившейся части
92		В.В. Бианки «Мышонок Пик».	<i>Урок формирования умений и навыков.</i>	Рассказывать о герое, подбирая в произведении слова-определения, характеризующие его поступки и характер.	<i>Объяснять</i> авторское и собственное отношение к персонажам, составлять небольшое монологическое высказывание с опорой на авторский текст.	Установление причинно-следственных связей. Построение логической цепи рассуждений, доказательств. Обмен мнениями с одноклассниками по поводу читаемых произведений.	Найти эту сказку и дочитать ее до конца
93		Б.С. Житков «Про обезьянку».	<i>Урок изучения нового материала.</i>	Определять жанр произведения. Понимать нравственный смысл рассказа. Определять основную мысль рассказа. Объяснять смысл непонятных слов с опорой на текст, с помощью словаря в учебнике или толкового словаря.	<i>Называть</i> произведения Б.С. Житкова. Осознанно и выразительно читать текст художественного произведения. <i>Определять</i> тему и главную мысль, участвовать в обсуждении прочитанного произведения, читать выразительно.	Освоение основ смыслового чтения художественных и познавательных текстов, выделение существенной информации из текстов разных видов. Восприятие на слух художественных произведений разных жанров в исполнении учителя и учащихся.	С.83-96
94		Б.С. Житков «Про	<i>Комбинированный урок.</i>	Сравнить свои наблюдения за жизнью животных с рассказом автора. Участвовать в обсужде-	<i>Определять</i> построение и характер текста, использовать силу голоса для поста-	Определять цели учебной деятельности с помощью учителя и само-	Иллюстрация к понравивше-

		обезьянку».		нии.	новки логического ударения, участвовать в диалоге.	стоятельно, вести поиск средства её осуществления. Умение строить логические рассуждения, проводить аналогии.	муся отрывку
95		Б.С. Житков «Про обезьянку».	<i>Урок формирования умений и навыков.</i>	Пересказывать произведение на основе плана. Давать характеристику героя. Участвовать в обсуждении.	<i>Читать</i> выразительно и осознанно текст произведения, осуществлять выборочное чтение отрывков.	Установление причинно-следственных связей. Построение логической цепи рассуждений, доказательств.	Выразительное чтение отрывка
96		Б.С. Житков «Про обезьянку».	<i>Урок формирования умений и навыков.</i>	Рассказывать о герое, подбирая в произведении слова-определения, характеризующие его поступки и характер. Высказывать свои собственные впечатления о прочитанном произведении.	<i>Объяснять</i> авторское и собственное отношение к персонажам, составлять небольшое монологическое высказывание с опорой на авторский текст. Пересказывать кратко.	Установление причинно-следственных связей. Построение логической цепи рассуждений, доказательство. Обмен мнениями с одноклассниками по поводу читаемых произведений.	Пересказ
97		В.Л. Дуров «Наша Жучка».	<i>Урок изучения нового материала.</i>	Определять жанр произведения. Рассказывать о герое, подбирая в произведении слова-определения, характеризующие его поступки и характер. Понимать нравственный смысл рассказа. Определять основную мысль рассказа.	<i>Называть</i> авторов, которые пишут о животных. Пересказывать рассказ своими словами, объяснять авторское и собственное отношение к персонажам.	Установление причинно-следственных связей. Построение логической цепи рассуждений, доказательств. Обмен мнениями с одноклассниками по поводу читаемых произведений.	Выразительное чтение
98		В.П. Астафьев «Капалуха».	<i>Урок изучения нового материала.</i>	Понимать нравственный смысл рассказа. Определять основную мысль рассказа. Участвовать в обсуждении. Высказывать свои собственные впечатления о прочитанном произведении. Объяснять смысл непонятных слов с опорой на текст, с помощью словаря в учебнике или толкового словаря.	<i>Называть</i> авторов, которые пишут о животных. Участвовать в анализе содержания, оценивать события и поступки.	Освоение основ смыслового чтения художественных и познавательных текстов, выделение существенной информации из текстов разных видов. Восприятие на слух художественных произведений разных жанров в исполнении учителя и учащихся.	Пересказ от имени глухарки
99		В.Ю. Драгунский «Он живой и светится».	<i>Урок изучения нового материала.</i>	Рассказывать о герое, подбирая в произведении слова-определения, характеризующие его поступки и характер.	<i>Называть</i> авторов, которые пишут о животных.	Формулировка собственного мнения и позиции, выделение существенной информации. Обмен мнениями с одноклассниками по поводу читаемых произведений.	Повторить произведения из раздела
100		Обобщающий урок по разделу «Люби живое». Тест	<i>Контрольно-обобщающий урок.</i>	Оценивать свой ответ, планировать возможный вариант исправления допущенных ошибок.	<i>Называть</i> авторов, которые пишут о животных. Поддерживать диалог, вступать в дискуссию.	Рефлексия способов и условий действия, контроль и оценка процесса и результатов деятельности; построение логической цепочки рассуждений, анализ истинности утверждений; планирование учебного сотрудничества с учителем и сверстниками.	
Поэтическая тетрадь 2 (8 часов)							
101		С.Я. Маршак «Гроза днём».	<i>Урок развития умений и навыков.</i>	Прогнозировать содержание раздела. Планировать работу на уроке, осмысливать цели чтения. Читать и воспринимать на слух лирические тексты. Сравнить название произведения и его содержание; высказывать своё мнение.	<i>Называть</i> произведения русских поэтов. Выразительно читать стихотворение, использовать интонацию. <i>Понимать</i> художественно-выразительное значение звукописи.	Целеполагание как постановка учебной задачи на основе соотнесения того, что уже известно и усвоено учащимися, и того, что ещё неизвестно; умение с достаточной полнотой и точностью выражать свои мысли в соответствии с задачами и условиями коммуникации.	Стих. Наизусть с.110
102		С.Я. Маршак «В	<i>Урок-</i>	Читать стихотворение, отражая позицию автора и	<i>Называть</i> произведения русских поэтов.	Рассмотрение возможности суще-	Стих. Наизусть

		лесу над росистой поляной...».	<i>исследования.</i>	своё отношение к изображаемому. Озаглавливать произведение, читать и воспринимать на слух лирические тексты. Заучивать стихи наизусть.	Выразительно читать стихотворение, использовать интонацию. <i>Анализировать</i> средства художественной выразительности (сравнение).	ствования у людей различных точек зрения, в том числе не совпадающих с точкой зрения ученика, и умение ориентироваться на позицию партнера в общении и взаимодействии.	с.111	
103		А.Л. Барто «Разлука».	<i>Комбинированный урок.</i>	Сравнивать название произведения и его содержание; высказывать своё мнение. Читать стихотворение выразительно. Рассказывать о герое, подбирая в произведении слова-определения, характеризующие его поступки и характер.	<i>Называть</i> произведения русских поэтов. Делать выводы, давать аргументированные ответы, подтверждая отрывками из текста.	Определение эмоционального характера текста. Работа с вопросами по содержанию литературного текста.	Выразительное чтение с.112-113	
104		А.Л. Барто «В театре».	<i>Урок формирования умений и навыков.</i>	Сравнивать название произведения и его содержание; высказывать своё мнение. Читать и воспринимать на слух тексты.	<i>Анализировать</i> юмористическое стихотворение, выразительно читать, отвечать на вопросы по прочитанному тексту.	Осуществление анализа объектов с выделением существенных и несущественных признаков.	С.113-115 Выразительное чтение	
105		С.В. Михалков «Если».	<i>Урок-исследования.</i>	Сравнивать название произведения и его содержание; высказывать своё мнение. Читать стихотворение выразительно.	<i>Читать</i> осознанно текст художественного произведения; определять тему и главную мысль произведения; оценивать события, героев произведения.	Постановка и формулирование проблемы, самостоятельное создание алгоритмов деятельности при решении проблем творческого и поискового характера. Осознанно и произвольно строить высказывание в устной речи, соблюдая нормы построения текста. Осознание способов и приёмов действий при решении учебных задач.	Стих. наизусть	
106		Е.А. Благилина «Кукушка», «Котёнок».	<i>Урок формирования умений и навыков.</i>	Читать выразительно стихи. Высказывать своё мнение о героях, подбирая в произведении слова-определения.	Выразительно читать стихотворение, использовать интонацию. <i>Анализировать</i> средства художественной выразительности (сравнение).	Анализ объектов с выделением существенных и несущественных признаков. Определение собственного отношения к персонажу.	С.118-119 Выразительное чтение	
107		Проект: «Праздник поэзии»	<i>Урок-проект.</i>	Участвовать в творческих проектах. Читать выразительно и наизусть стихи.	<i>Участвовать</i> в анализе содержания, определять тему и главную мысль произведения.	Постановка и формулирование проблемы, самостоятельное создание алгоритмов деятельности при решении проблем творческого и поискового характера. Осознанно и произвольно строить высказывание в устной речи, соблюдая нормы построения текста. Осознание способов и приёмов действий при решении учебных задач.	Оформить проект	
108		Обобщающий урок по разделу «Поэтическая тетрадь 2». Тест	<i>Урок обобщения и систематизации.</i>	Проверять чтение друг друга, работая в паре, самостоятельно оценивать свои достижения.	<i>Называть</i> авторов, которые пишут о животных, природе. Поддерживать диалог, вступать в дискуссию.	Рефлексия способов и условий действия, контроль и оценка процесса и результатов деятельности; построение логической цепочки рассуждений, анализ истинности утверждений; планирование учебного сотрудничества с учителем и сверстниками.	Вопросы с.122	
Собирай по ягодке – наберёшь кузовок (12 часов)								
109		Б.В. Шергин «Собирай по ягодке – наберёшь кузовок».	<i>Урок формирования умений и навыков.</i>	Знакомство с названием раздела. Прогнозировать содержание раздела. Планировать работу с произведением на уроке с использованием условных обозначений. Воспринимать на слух художест-	<i>Называть</i> произведения русских писателей. Соотносить пословицы и содержание произведения. <i>Объяснять</i> авторское и собственное отношение к персоне	Целеполагание как постановка учебной задачи на основе соотнесения того, что уже известно и усвоено учащимися, и того, что	С.124-128 Выразительное чтение	

		вок».		венное произведение; читать вслух и про себя, осмысливая содержание. Объяснять смысл названия произведения. Соотносить поговорку с содержанием произведения.	нажам, работать с иллюстрацией, составлять небольшое монологическое высказывание с опорой на авторский текст.	ещё неизвестно; умение с достаточной полнотой и точностью выражать свои мысли в соответствии с задачами и условиями коммуникации. Учебное сотрудничество с учителем и сверстниками.	
110		А.П. Платонов «Цветок на земле».	<i>Урок-дискуссия.</i>	Воспринимать на слух художественное произведение; читать вслух и про себя, осмысливая содержание. Объяснять смысл названия произведения. Отвечать на вопросы по содержанию произведения; определять главную мысль.	Осознанно и выразительно читать текст художественного произведения.	Постановка и формулирование проблемы, самостоятельное создание алгоритмов деятельности при решении проблем творческого и поискового характера. Осознанно и произвольно строить высказывание в устной речи, соблюдая нормы построения текста. Осознание способов и приёмов действий при решении учебных задач.	С.129-132
111		А.П. Платонов «Цветок на земле».	<i>Комбинированный урок.</i>	Придумывать свои вопросы к тексту. Наблюдать за особенностями речи героев. Рассказывать о герое с опорой на словесный ряд. Читать текст по ролям.	<i>Определять</i> эмоциональный тон персонажа, проводить лексическую работу, создать небольшой устный текст на заданную тему.	Установление аналогии, формулировка собственного мнения и позиции, выделение существенной информации. Обмен мнениями с одноклассниками по поводу читаемых произведений.	133-136. вопросы
112		А.П. Платонов «Ещё мама».	<i>Урок изучения нового материала.</i>	Воспринимать на слух художественное произведение; читать вслух и про себя, осмысливая содержание. Отвечать на вопросы по содержанию произведения; определять главную мысль.	Выразительно читать, прогнозировать содержание по названию, анализировать произведение.	Чтение вслух и про себя текстов учебника (прогнозировать будущее чтение; ставить вопросы к тексту и искать ответы; проверять себя); отделение нового от известного; выделение главного.	С. 137-139
113		А.П. Платонов «Ещё мама».	<i>Урок-конференция.</i>	Участвовать в работе группы. Понимать содержание прочитанного, высказывать своё отношение. Использовать приёмы интонационного чтения (выразить радость, удивление, определить силу голоса, выбрать тон и темп чтения).	<i>Определять</i> смысл произведения, поддержать диалог, вступить в дискуссию, оценить свой ответ. Делать выводы, давать аргументированные ответы, подтверждая отрывками из текста.	Умение осознанно и произвольно строить высказывание в устной речи, передавая содержание текста и соблюдая нормы построения текста. Обоснование способов и приёмов действий при решении учебных задач.	С.140-143 Выразительное чтение
114		М.М. Зощенко «Золотые слова».	<i>Урок-дискуссия.</i>	Отвечать на вопросы по содержанию произведения; определять главную мысль. Понимать особенности юмористических произведений; выделять эпизоды, которые вызывают смех; определять отношение автора к событиям и героям. Читать по ролям.	<i>Называть</i> особенности юмористического рассказа. Прогнозировать содержание текста по заголовку; участвовать в диалоге; читать осознанно текст художественного произведения; определять тему и главную мысль произведения; создавать небольшой устный текст на заданную тему.	Постановка и формулирование проблемы, самостоятельное создание алгоритмов деятельности при решении проблем поискового характера. Осознанно и произвольно строить высказывание в устной речи, соблюдая нормы построения текста.	С.144-153 Выразительное чтение
115		М.М. Зощенко «Великие путешественники».	<i>Урок изучения нового материала.</i>	Отвечать на вопросы по содержанию произведения; определять главную мысль. Понимать особенности юмористических произведений; выделять эпизоды, которые вызывают смех; определять отношение автора к событиям и героям.	<i>Определять</i> смысл произведения, уметь поддержать диалог, вступить в дискуссию, оценить свой ответ. Делать выводы, давать аргументированные ответы, подтверждая отрывками из текста.	Определение эмоционального характера текста. Высказывание суждения о значении тех или иных нравственных качеств. Обмен мнениями с одноклассниками по поводу читаемых произведений.	С. 154-158 Выразительное чтение
116		М.М. Зощенко «Великие путешественники».	<i>Комбинированный урок.</i>	Восстанавливать порядок событий. Давать характеристику персонажу. Составление небольшого рассказа о персонаже. Выявление подтекста читаемого произведения.	<i>Восстанавливать</i> порядок событий. Использовать силу голоса при чтении; пересказывать текст; делить текст на смысловые части, составлять его простой план; состав-	Обмен мнениями с одноклассниками по поводу читаемых произведений. Соотношение названия произведения с его содержанием.	159-163 Выразительное чтение

					лять небольшое монологическое выступление.		
117		Н.Н. Носов «Федина задача».	<i>Урок-игра.</i>	Понимать особенности юмористических произведений; выделять эпизоды, которые вызывают смех; определять отношение автора к событиям и героям. Отвечать на вопросы по содержанию произведения, определять главную мысль текста. Соотносить название с содержанием	<i>Называть</i> произведения Н.Н. Носова. Прогнозировать содержание текста по заголовку; участвовать в диалоге; определять тему и главную мысль произведения; создавать небольшой устный текст на заданную тему.	Умение осознанно и произвольно строить высказывание в устной речи, передавая содержание текста и соблюдая нормы построения текста. Рассмотрение разных способов выполнения заданий.	С.164-169 пересказ
118		Н.Н. Носов «Телефон».	<i>Урок развития умений и навыков.</i>	Понимать особенности юмористических произведений; выделять эпизоды, которые вызывают смех; определять отношение автора к событиям и героям. Высказывать своё мнение о прочитанном. Читать текст в лицах.	<i>Определять</i> тему и находить главных героев. <i>Прогнозировать</i> содержание текста по заголовку; участвовать в диалоге; читать осознанно текст художественного произведения; определять тему и главную мысль произведения; создавать небольшой устный текст на заданную тему.	Осознание способов и приёмов действий при решении учебных задач. Умение с достаточной полнотой и точностью выражать свои мысли в соответствии с задачами и условиями коммуникации.	С.170-172 чтение по ролям
119		В.Ю. Драгунский «Друг детства».	<i>Урок-дискуссия.</i>	Понимать особенности юмористических произведений; выделять эпизоды, которые вызывают смех; определять отношение автора к событиям и героям. Соотносить название с содержанием произведения.	<i>Прогнозировать</i> содержание текста по заголовку; участвовать в диалоге; читать осознанно текст художественного произведения; определять тему и главную мысль произведения; создавать небольшой устный текст на заданную тему.	Постановка и формулирование проблемы, самостоятельное создание алгоритмов деятельности при решении проблем творческого и поискового характера. Осознанно и произвольно строить высказывание в устной речи, соблюдая нормы построения текста. Осознание способов и приёмов действий при решении учебных задач.	Повторить произведения из раздела
120		Обобщающий урок по разделу «Собирай по ягодке – наберёшь кузовок».	<i>Урок обобщения и систематизации.</i>	Придумывать самостоятельно юмористические рассказы о жизни детей. Проверять себя и самостоятельно оценивать свои достижения.	<i>Определять</i> тему и главную мысль произведения; выделять в тексте главное и второстепенное; ставить вопросы к прочитанному, сочинять рассказы.	Рефлексия способов и условий действия, контроль и оценка процесса и результатов деятельности; построение логической цепочки рассуждений, анализ истинности утверждений; планирование учебного сотрудничества с учителем и сверстниками.	
По страницам детских журналов (8 часов)							
121		«Мурзилка» и «Весёлые картинки» – самые старые детские журналы. По страницам журналов для детей.	<i>Урок введения в новую тему.</i>	Прогнозировать содержание раздела. Планировать работу на уроке (начало, конец, виды деятельности). Выбирать для себя необходимый и интересный журнал. Определять тему для чтения. Найти в библиотеке детские журналы по выбранной теме.	<i>Называть</i> детские журналы. Устанавливать темп чтения, работать с иллюстрациями, ориентироваться в журнале.	Целеполагание как постановка учебной задачи на основе соотнесения того, что уже известно и усвоено учащимися, и того, что ещё неизвестно; умение с достаточной полнотой и точностью выражать свои мысли в соответствии с задачами и условиями коммуникации.	Подготовить пересказ понравившейся журнальной статьи
122		Ю.И. Ермолаев «Проговорился».	<i>Урок изучения нового материала.</i>	Воспринимать на слух прочитанное и отвечать на вопросы по содержанию. Читать текст без ошибок, плавно соединяя слова в словосочетания. Использовать приём увеличения темпа чтения – «чтение в темпе разговорной речи». Читать рассказ в лицах.	<i>Называть</i> детские журналы. <i>Находить</i> нужную статью в журнале или рубрику, находить отличия книги от журнала.	Выделение существенной информации. Осуществление анализа объектов с выделением существенных и несущественных признаков.	С.179-181 Выразительное чтение
123		Ю.И. Ермолаев «Воспитатели».	<i>Урок-дискуссия.</i>	Придумывать самостоятельно вопросы по содержанию.	<i>Называть</i> детские журналы. <i>Находить</i> нужную статью в журнале или рубрику, находить отличия книги и журнала.	Постановка и формулирование проблемы, самостоятельное создание алгоритмов деятельности при решении проблем поискового ха-	С. 181-183 Выразительное чтение

						рактора. Осознанно и произвольно строить высказывание в устной речи, соблюдая нормы построения текста. Осознание способов и приёмов действий при решении учебных задач.	
124		Г.Б. Остер «Вредные советы».	<i>Урок-игра.</i>	Воспринимать на слух прочитанное и отвечать на вопросы по содержанию. Переделывать содержание текста.	<i>Называть</i> детские журналы. <i>Находить</i> нужную статью в журнале или рубрику; находить отличия книги и журнала; уметь поддержать диалог, вступить в дискуссию.	Смысловое чтение художественных и познавательных текстов, выделение существенной информации из текстов разных видов.	С.183-184 Выразительное чтение
125		Г.Б. Остер «Как получаются легенды».	<i>Урок-игра.</i>	Читать текст без ошибок и пересказывать его. Сочинять по материалам художественных текстов свои произведения (легенды).	<i>Называть</i> детские журналы. <i>Проводить</i> лексическую работу, создавать небольшой устный текст на заданную тему.	Учитывать возможность существования у людей различных точек зрения, в том числе не совпадающих с точкой зрения ученика, и ориентироваться на позицию партнера в общении и взаимодействии.	С.184-186 Выразительное чтение, пересказ
126		Р. Сеф «Весёлые стихи».	<i>Комбинированный урок.</i>	Воспринимать на слух прочитанное и отвечать на вопросы по содержанию. Читать текст выразительно, без ошибок.	<i>Называть</i> детские журналы. Проводить лексическую работу, создавать небольшой устный текст на заданную тему.	Осознание способов и приёмов действий при решении учебных задач. Рассмотрение разных способов выполнения заданий.	С.186-188 Выразительное чтение
127		Создание сборника добрых советов.	<i>Урок-проект.</i>	Сочинять по материалам художественных текстов свои произведения (советы).	<i>Называть</i> детские журналы. Проводить лексическую работу, создавать небольшой устный текст на заданную тему.	Постановка и формулирование проблемы, самостоятельное создание алгоритмов деятельности при решении проблем творческого и поискового характера.	
128		Обобщающий урок по разделу «По страницам детских журналов». тест	<i>Урок обобщения и систематизации.</i>	Готовить сообщение по теме, используя информацию журнала. Находить необходимую информацию в журнале. Проверять себя и самостоятельно оценивать свои достижения.	<i>Объяснять</i> , как устроен журнал. Участвовать в диалоге при обсуждении прочитанных произведений.	Рефлексия способов и условий действия, контроль и оценка процесса и результатов деятельности; построение логической цепочки рассуждений, анализ истинности утверждений; планирование учебного сотрудничества с учителем и сверстниками.	
Зарубежная литература (8 часов)							
129		Мифы Древней Греции. «Храбрый Персей».	<i>Урок введения в новую тему.</i>	Прогнозировать содержание раздела. Планировать работу на уроке. Читать и воспринимать на слух художественное произведение.	<i>Понимать</i> содержание текста и подтекста несложных по художественному и смысловому уровню произведений; давать персонажам достаточную характеристику.	Целеполагание как постановка учебной задачи на основе соотнесения того, что уже известно и усвоено учащимися, и того, что ещё неизвестно; умение с достаточной полнотой и точностью выражать свои мысли в соответствии с задачами и условиями коммуникации. Обмен мнениями с одноклассниками по поводу читаемых произведений.	С.190-199 Выразительное чтение
130		Мифы Древней Греции. «Храбрый Персей».	<i>Урок развития умений и навыков.</i>	Находить в мифологическом тексте эпизоды, рассказывающие о представлениях древних людей о мире. Пересказывать выборочно произведение.	<i>Понимать</i> содержание текста и подтекста несложных по художественному и смысловому уровню произведений; давать персонажам достаточную характеристику.	Обмен мнениями с одноклассниками по поводу читаемых произведений. Характеристика персонажей в опоре на текст.	С.190-199 пересказ, вопросы
131		Г.Х. Андерсен «Гадкий утёнок».	<i>Урок изучения нового</i>	Читать и воспринимать на слух художественное произведение. Подготовка сообщения о великом	<i>Называть</i> произведения Г.Х. Андерсена. Читать выразительно текст художест-	Смысловое чтение художественных текстов, выделение сущест-	С.200-204 Выразительное

			<i>материала.</i>	сказочнике (с помощью учителя).	венного произведения и выделять главное в прочитанном; оценивать события, героев произведения.	венной информации из текстов разных видов. Учебное сотрудничество с учителем и сверстниками.	чтение
132		Г.Х. Андерсен «Гадкий утёнок».	<i>Урок обобщения.</i>	Определять нравственный смысл сказки (с помощью учителя). Пересказывать выборочно произведение. Иллюстрировать сказку.	Читать выразительно текст художественного произведения и выделять главное в прочитанном; пересказывать, оценивать события, героев произведения.	Обмен мнениями с одноклассниками по поводу читаемых произведений. Характеристика персонажей в опоре на текст.	С.205-210 Выразительное чтение
133		Г.Х. Андерсен «Гадкий утёнок».	<i>Урок-проект.</i>	Сравнивать сказки разных народов. Сочинять свою сказку.	<i>Сочинять</i> сказку; определять характер текста.	Постановка и формулирование проблемы, самостоятельное создание алгоритмов деятельности при решении проблем творческого и поискового характера. Осознанно и произвольно строить высказывание в устной речи, соблюдая нормы построения текста.	С.211-215 Выразительное чтение
134		Обобщающий урок по теме «Зарубежная литература».	<i>Контрольно-обобщающий урок.</i>	Сравнение произведений, персонажей разных произведений. Знакомство со сказками народными (разных народов) и литературными (авторскими).	Читать осознанно текст художественного произведения; составлять небольшое монологическое высказывание с опорой на авторский текст; оценивать события, героев произведения.	Рефлексия способов и условий действия, контроль и оценка процесса и результатов деятельности; построение логической цепочки рассуждений, анализ истинности утверждений; планирование учебного сотрудничества с учителем и сверстниками.	
135		Проверка техники чтения.	<i>Контрольно-обобщающий урок.</i>	Проверка предметных и универсальных учебных умений.	Определять тему и главную мысль произведения; озаглавливать тексты; выделять в тексте главное и второстепенное.	Оценка — выделение и осознание обучающимся того, что уже усвоено и что ещё нужно усвоить, осознание качества и уровня усвоения; оценка результатов работы.	
136		Итоговая диагностическая работа.	<i>Контрольно-обобщающий урок.</i>	Проверка предметных и универсальных учебных умений.	Определять тему и главную мысль произведения; озаглавливать тексты; выделять в тексте главное и второстепенное; ставить вопросы к прочитанному.	Оценка — выделение и осознание обучающимся того, что уже усвоено и что ещё нужно усвоить, осознание качества и уровня усвоения.	

МАТЕРИАЛЬНО-ТЕХНИЧЕСКОЕ ОБЕСПЕЧЕНИЕ ОБРАЗОВАТЕЛЬНОГО ПРОЦЕССА

Печатные пособия

- наборы сюжетных картинок в соответствии с тематикой, определённой в примерной программе по литературному чтению (в том числе в цифровой форме);
- словари по русскому языку: толковый словарь, словарь фразеологизмов;
- детские книги разных типов из круга детского чтения;
- портреты поэтов и писателей.

Технические средства обучения

Оборудование рабочего места учителя:

- классная доска с креплениями для таблиц;
- магнитная доска;
- персональный компьютер с принтером;
- ксерокс;
- аудиоманитофон;
- CD/DVD-проигрыватель;
- телевизор с диагональю не менее 72 см;
- проектор для демонстрации слайдов;
- мультимедийный проектор;
- экспозиционный экран размером 150х150 см;
- фотокамера цифровая (по возможности).

Экранно-звуковые пособия

- аудиозаписи художественного исполнения изучаемых произведений в соответствии с программой обучения;
- видеофильмы, соответствующие содержанию обучения (по возможности);
- слайды (диапозитивы), соответствующие тематике программы по литературному чтению;
- мультимедийные (цифровые) образовательные ресурсы, соответствующие тематике программы.

Оборудование класса

- ученические столы двухместные с комплектом стульев;
- стол учительский с тумбой;
- шкафы для хранения учебников, дидактических материалов, пособий, учебного оборудования и пр.;
- настенные доски (полки) для вывешивания иллюстративного материала;
- подставки для книг, держатели для схем и таблиц;
- полки для «Уголка книг».