

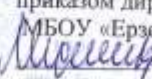


Министерство просвещения Российской Федерации
муниципальное бюджетное общеобразовательное учреждение
«Ерзовская средняя школа имени Героя Советского Союза Гончарова Петра
Алексеевича»

403010, Волгоградская область, Городищенский муниципальный район,
р.п. Ерзовка, улица Школьная, 2
т. 8-84468-4-79-55, E-mail: erzovka_sosh@mail.ru
ОКПО 22402704, ОГРН 1023405363376, ИНН/КПП 3403301246/340301001

РАССМОТРЕНО
на заседании
методического
объединения учителей
физической культуры и
ОБЖ
Протокол № 1
от 31.08.2021 г.
Руководитель МО
 Л.А. Мединцова

СОГЛАСОВАНО
с методистом по ВР
 Д.А. Аханова
« 01 » 09 2021 г.

УТВЕРЖДЕНО
приказом директора
МБОУ «Ерзовская СШ»
 В.В. Мединцов
« » 20 г. №



РАБОЧАЯ ПРОГРАММА

по внеурочной деятельности

курса «настольный теннис»

для 8-11 класса

Рабочую программу составила:
Мединцова Лилия Александровна
учитель физической культуры

2021- 2022 учебный год

Пояснительная записка

Авторская программа по настольному теннису разработана для учащихся 8-11 классов на основе нормативных документов Министерства образования и науки Российской Федерации, в том числе новым Федеральным государственным образовательным стандартом общего образования и действующих образовательных программ по физической культуре для общеобразовательных учреждений.

Общая характеристика учебного предмета

Настольный теннис в нашей стране завоевал популярность, как и во всём мире, и особенно среди детей, подростков и юношей. Наличие постоянной борьбы, которая ведётся с помощью естественных движений, сопровождающихся волевыми усилиями, оказывает самое разностороннее воздействие на психическую, физиологическую и двигательную функции человека. Выполняя большое количество разнообразных движений в различном темпе, направлениях, с различным напряжением, человек получает благотворное воздействие на внутренние органы и системы организма.

Постоянное изменение обстановки в процессе игры обуславливает высокую анализаторную деятельность человека и необходимость выбора решения. К сознанию постоянно предъявляются высокие требования. В процессе игры человек получает высокую эмоциональную нагрузку и испытывает большую радость и удовлетворение.

Всё это делает настольный теннис эффективным средством физического воспитания. Занятия настольным теннисом помогают учащимся повысить уровень своего физического развития и укрепить здоровье.

Цели:

- укрепления здоровья учащихся, закаливание, гармоническое физическое развитие, достижение и поддержание высокой работоспособности, привитие гигиенических навыков;
- воспитание у занимающихся нравственных и волевых качеств;
- формирование жизненно важных двигательных навыков и умений, применение их в различных условиях;
- развитие у занимающихся основных двигательных качеств, к способности к оценке силовых, пространственных и временных параметров движений,
- формирование умений самостоятельно заниматься физическими упражнениями, воспитание потребности в личном физическом совершенствовании.

задачи:

- приобретение теоретических и методических знаний;
- овладение основными приёмами современной техники и тактики игр;
- повышение спортивной квалификации.
- воспитание привычки к систематическим занятиям физическими упражнениями;
- воспитание высокоразвитых волевых качеств, умения преодолевать физические трудности при выполнении сложных упражнений;
- воспитание гигиенических навыков и привычек соблюдения режима труда и отдыха, ухода за своим телом, одеждой и пр.;
- воспитание правильных взаимоотношений между учениками, строящихся на основе общности интересов в освоении двигательных действий.
- воспитание дружбы и высоконравственных отношений между мальчиками и девочками.

Место учебного предмета в учебном плане

Согласно, плану МБОУ Ерзовская СШ организация занятий по направлениям внеурочной деятельности является неотъемлемой частью образовательного процесса в школе. Время, отведенное на внеурочную деятельность по физической культуре (настольный теннис) составило 2 часа в неделю (68 часа в год).

Содержание материала

Знания о физической культуре

Физическая культура в современном обществе. История развития настольного тенниса, и его роль в современном обществе. Оборудование и спортивный инвентарь для настольного тенниса. Правила безопасности игры. Правила соревнований.

Способы двигательной деятельности

Выбор ракетки и способы держания. Жесткий хват, мягкий хват, хват «пером». Разновидности хватки «пером», «малые клещи», «большие клещи».

Удары по мячу накатом. Удар по мячу с полулета, удар подрезкой, срезка, толчок.

Игра в ближней и дальней зонах. Вращение мяча.

Основные положения теннисиста. Исходные положения, выбор места. Способы перемещения. Шаги, прыжки, выпады, броски. Одношажные и двухшажные перемещения.

Подача (четыре группы подач: верхняя, боковая, нижняя и со смешанным вращением). Подачи: короткие и длинные. Подача накатом, удары слева, справа, контркат (с поступательным вращением). Удары: накатом с подрезанного мяча, накатом по короткому мячу, крученая «свеча» в броске.

Тактика одиночных игр.

Игра в защите.

Основные тактические комбинации.

При своей подаче: а) короткая подача; б) длинная подача. При подаче соперника: а) при длинной подаче — накат по прямой; б) при короткой подаче — несильный кистевой накат в середину стола.

Применение подач с учетом атакующего и защищающего соперника.

Основы тренировки теннисиста. Специальная физическая подготовка. Упражнения с мячом и ракеткой. Вращение мяча в разных направлениях.

Тренировка двигательных реакций. Атакующие удары (имитационные упражнения) и в игре.

Передвижения у стола (скрестные и приставные шаги, выпады вперед, назад и в стороны).

Тренировка удара: накатом у стенки, удары на точность.

Игра у стола. Игровые комбинации. Подготовка к соревнованиям (разминка общая и игровая).

3. Учебно-тематическое планирование

№ п/п	Виды программного материала	Количество часов (уроков)
1	Теория	8
2	Общефизическая подготовка	6
3	Специальная физическая подготовка	6
4	Обучение техническим приёмам	18
5	Интегральная подготовка	12
6	Обучение тактическим действиям и двухсторонняя игра	18
7	Итого:	68

4. Календарно-тематическое планирование

№ уро	Тема урока	Тип урока	Кол-во	Требования к уровню подготовки
-------	------------	-----------	--------	--------------------------------

ка			часов	обучающихся
1	Физическая культура в современном обществе.	Изучение нового материала	2	Знать т/б на уроках по настольному теннису
2	История развития настольного тенниса, и его роль в современном обществе.	Изучение нового материала	2	Знать теоретический материал по настольному теннису
3	Оборудование и спортивный инвентарь для настольного тенниса.	Изучение нового материала	2	Знать теоретический материал по настольному теннису
4	Правила безопасности игры. Правила соревнований.	Изучение нового материала	2	Знать теоретический материал по настольному теннису
5	Выбор ракетки и способы держания.	Изучение нового материала	2	Знать теоретический материал по настольному теннису
6	Жесткий хват, мягкий хват, хват «пером».	Изучение нового материала	2	Знать теоретический материал по настольному теннису
7	Разновидности хватки «пером», «малые клещи», «большие клещи».	Изучение нового материала	2	Знать теоретический материал по настольному теннису
8	Удары по мячу накатом.	Совершенствование	2	Уметь выполнять удары по мячу накатом
9	Удар по мячу с полулета, удар подрезкой, срезка, толчок.	Совершенствование	2	Уметь выполнять удар по мячу с полулета, удар подрезкой, срезка, толчок
10	Игра в ближней и дальней зонах.	Совершенствование	2	Уметь играть в ближней и дальней зонах
11	Вращение мяча.	Совершенствование	2	Уметь выполнять вращение мяча
12	Основные положения теннисиста.	Совершенствование	2	Уметь выполнять основные положения теннисиста.
13	Исходные положения, выбор места.	Совершенствование	2	Уметь выполнять исходные положения, выбор места
14	Способы перемещения. Шаги, прыжки, выпады, броски.	Совершенствование	2	Уметь выполнять способы перемещения. Шаги, прыжки,

				выпады, броски
15	Одношажные и двухшажные перемещения.	Совершенствование	2	Уметь выполнять одношажные и двухшажные перемещения
16	Подача (четыре группы подач: верхняя, боковая, нижняя и со смешанным вращением).	Совершенствование	2	Уметь выполнять подачи (четыре группы подач: верхняя, боковая, нижняя и со смешанным вращением)
17	Подачи: короткие и длинные.	Совершенствование	2	Уметь выполнять подачи: короткие и длинные
18	Подача накатом, удары слева, справа, контрнакат (с поступательным вращением).	Совершенствование	2	Уметь выполнять подача накатом, удары слева, справа, контрнакат (с поступательным вращением)
19	Удары: накатом с подрезанного мяча, накатом по короткому мячу, крученая «свеча» в броске.	Совершенствование	2	Уметь выполнять удары: накатом с подрезанного мяча, накатом по короткому мячу, крученая «свеча» в броске.
20	Тактика одиночных игр	Совершенствование	2	Уметь выполнять тактические действия в одиночных играх
21	Игра в защите	Совершенствование	2	Уметь играть в защите
22	Основные тактические комбинации. При своей подаче: а) короткая подача; б) длинная подача.	Совершенствование	2	Уметь выполнять основные тактические комбинации
23	Основные тактические комбинации При подаче соперника: а) при длинной подаче — накат по прямой; б) при короткой подаче — несильный кистевой	Совершенствование	2	Уметь выполнять основные тактические комбинации

	накат в середину стола.			
24	Применение подач с учетом атакующего и защищающего соперника.	Совершенствование	2	Уметь выполнять подачи с учетом атакующего и защищающего соперника.
25	Основы тренировки теннисиста. Специальная физическая подготовка.	Совершенствование	2	Знать основы тренировки теннисиста. Специальная физическая подготовка
26	Упражнения с мячом и ракеткой. Вращение мяча в разных направлениях.	Совершенствование	2	Уметь выполнять упражнения с мячом и ракеткой. Вращение мяча в разных направлениях
27	Тренировка двигательных реакций. Атакующие удары (имитационные упражнения) и в игре.	Совершенствование	2	Уметь выполнять атакующие удары (имитационные упражнения) и в игре
28	Передвижения у стола (скрестные и приставные шаги, выпады вперед, назад и в стороны).	Совершенствование	2	Уметь выполнять передвижения у стола
29	Тренировка удара: накатом у стенки, удары на точность.	Совершенствование	2	Уметь выполнять удары: накатом у стенки, удары на точность.
30	Игра у стола. Игровые комбинации.	Совершенствование	2	Уметь играть у стола
31	Игра у стола. Игровые комбинации.	Совершенствование	2	Уметь играть у стола
32	Игра у стола. Игровые комбинации.	Совершенствование	2	Уметь играть у стола
33	Соревнования	Совершенствование	2	Уметь играть у стола
34	Соревнования	Совершенствование	2	Уметь играть у стола

5. Требования к уровню подготовленности учащихся

В результате изучения настольного тенниса ученик должен

знать/понимать:

- историю развития настольного тенниса;
- о месте и значении игры в системе физического воспитания;
- о структуре рациональных движений в технических приёмах игры;
- правила игры;
- правила безопасности игры.

овладеть:

- теоретическими сведениями, основными приёмами техники и тактики.

приобрести:

- навык участия в игре и организации самостоятельных занятий.

уметь:

- выполнять основные приёмы техники - исходные положения, перемещения, подачи, приёмы, нападающие удары, подкрутки, подставки; организовать и провести самостоятельные занятия по настольному теннису.

6. Критерии и нормы оценки знаний учащихся

При оценивании успеваемости учитываются индивидуальные возможности, уровень физического развития и двигательные возможности, последствия заболеваний учащихся.

Классификация ошибок и недочетов, влияющих на снижение оценки

Мелкими ошибками считаются такие, которые не влияют на качество и результат выполнения.

Значительные ошибки – это такие, которые не вызывают особого искажения структуры движений, но влияют на качество выполнения, хотя количественный показатель ниже предлагаемого.

Грубые ошибки – это такие, которые искажают технику движения, влияют на качество и результат выполнения упражнения.

7. Перечень учебно-методического обеспечения

1. Амелин А.Н., Современный настольный теннис. М.: ФиС, 1982 г.
2. Барчукова Г., Настольный теннис. М, 1990 г.

3. Байгулов Ю.П., Романин А.Н. Основы настольного тенниса. М.: ФиС, 1980.
4. В.Д. Ковалёв, «Спортивные игры». Москва 1988 г.
5. Иванов В.С., Теннис на столе. М, 1970 г.